

Altinho, 27 de setembro de 2019.

OFÍCIO Nº 232/2019.

Excelentíssimo Senhor
Presidente da Câmara Municipal de Vereadores

RELATÓRIO RESUMIDO DE EXECUÇÃO ORÇAMENTÁRIA – RREO

Referente ao 4º Bimestre do Exercício de 2019

RELATÓRIO DE GESTÃO FISCAL – RGF

Referente ao 2º Quadrimestre de 2019

Encaminhamos o Relatório Resumido de Execução Orçamentária (RREO) do 4º Bimestre do Exercício de 2019 e o Relatório de Gestão Fiscal (RGF) do 2º Quadrimestre de 2019, que foram elaborados em cumprimento ao § 3º do art. 165 da Constituição da República e às disposições da Lei Complementar nº 101, de 2000, na conformidade do Manual de Demonstrativos Fiscais (MDF), 9ª edição para 2019, da Secretaria do Tesouro Nacional (STN), aprovado pela Portaria STN nº 389, de 14 de junho de 2018, composto dos demonstrativos anexos, indicados abaixo, para publicação na Câmara de Vereadores:

ANEXOS DO RELATÓRIO RESUMIDO DE EXECUÇÃO ORÇAMENTÁRIA DO 4º BIMESTRE DE 2019

ANEXOS	DEMONSTRATIVOS
Anexo 1	Balanço Orçamentário
Anexo 2	Demonstrativo da Execução das Despesas por Função/Subfunção
Anexo 3	Demonstrativo da Receita Corrente Líquida
Anexo 4	Demonstrativo de Receitas e Despesas Previdenciárias
Anexo 6	Demonstrativo dos Resultados Primário e Nominal
Anexo 7	Demonstrativo dos Restos a Pagar por Poder e Órgão
Anexo 8	Demonstrativo das Receitas e Despesas com Manutenção e Desenvolvimento do Ensino
Anexo 12	Demonstrativo das Receitas e Despesas com Ações e Serviços Públicos de Saúde
Anexo 13	Demonstrativo das Parcerias Público-Privadas
Anexo 14	Demonstrativo Simplificado do Relatório Resumido de Execução Orçamentária

ANEXOS DO RELATÓRIO DE GESTÃO FISCAL DO 2º QUADRIMESTRE DE 2019

ANEXOS	DEMONSTRATIVOS
Anexo 1	Demonstrativo da Despesa com Pessoal
Anexo 2	Demonstrativo da Dívida Consolidada Líquida
Anexo 3	Demonstrativo das Garantias e Contragarantias de Valores
Anexo 4	Demonstrativo das Operações de Crédito
Anexo 6	Demonstrativo Simplificado do Relatório de Gestão Fiscal

Os presentes demonstrativos do RREO e RGF foram implantados no Sistema de Informações Contábeis e Fiscais do Setor Público Brasileiro – SICONFI, pela Internet, enquanto que os Anexos 8 e 12 serão implantados nos sistemas SIOPE e SIOPS respectivamente, em cumprimento da Resolução TCE-PE nº 20/2015.

Ao ensejo renovamos votos de apreço e consideração, ao tempo em que nos colocamos ao inteiro dispor para quaisquer esclarecimentos porventura necessários.

Atenciosamente.

Câmara Mun. de Vereadores do Altinho
Protocolo de Entrada de Documentos

Orlando José da Silva
Prefeito
Orlando José da Silva
Prefeito
775.210.134-68

Protocolo nº 098 / 2019
Recebido em 30/09/19
às 09:42 horas


Responsável pelo Recebimento

PALÁCIO MUNICIPAL DR. ANTÔNIO LINS DE FIGUEIRÊDO

Rua Dr. Nestor Varejão, 51. Centro | Altinho - PE | CEP 55.490-000 CNPJ: 10.091.502/0001-29

Fones: 81 3739-1118 site: www.altinho.pe.gov.br | e-mail: altinho@altinho.pe.gov.br



Município do Altinho

RELATÓRIO RESUMIDO DA EXECUÇÃO ORÇAMENTÁRIA

BALANÇO ORÇAMENTÁRIO

ORÇAMENTOS FISCAL E DA SEGURIDADE SOCIAL

Período de referência: Janeiro a Agosto 2019/Bimestre Julho-Agosto

RREO – ANEXO 1 (LRF, Art. 52, inciso I, alíneas "a" e "b" do inciso II e § 1º)

RECEITAS	PREVISÃO INICIAL	PREVISÃO ATUALIZADA (a)	RECEITAS REALIZADAS			SALDO (a-c)	
			No Bimestre (b)	% (b/a)	Até o Bimestre (c)		% (c/a)
RECEITAS (EXCETO INTRA-ORÇAMENTÁRIAS) (I)	59.079.000,00	59.079.000,00	6.776.006,64	11,47	26.255.394,05	44,44	32.823.605,95
RECEITAS CORRENTES	52.897.000,00	52.897.000,00	6.776.006,64	12,81	25.980.494,14	49,12	26.916.505,86
IMPOSTOS, TAXAS E CONTRIBUIÇÕES DE MELHORIA	1.286.000,00	1.286.000,00	153.452,70	11,93	689.022,26	53,58	596.977,74
Impostos	1.035.000,00	1.035.000,00	143.888,70	13,90	638.967,91	61,74	396.032,09
Taxas	201.000,00	201.000,00	9.564,00	4,76	50.054,35	24,90	150.945,65
Contribuição de Melhoria	50.000,00	50.000,00	0,00	0,00	0,00	0,00	50.000,00
CONTRIBUIÇÕES	2.367.000,00	2.367.000,00	263.855,21	11,15	1.121.918,03	47,40	1.245.081,97
Contribuições Sociais	1.581.000,00	1.581.000,00	181.552,15	11,48	744.066,34	47,06	836.933,66
Contribuições Econômicas	0,00	0,00	0,00	0,00	0,00	0,00	0,00
Contribuições para Entidades Privadas de Serviço Social e de Formação Profissional	0,00	0,00	0,00	0,00	0,00	0,00	0,00
Contribuição para o Custeio do Serviço de Iluminação Pública	786.000,00	786.000,00	82.303,06	10,47	377.851,69	48,07	408.148,31
RECEITA PATRIMONIAL	509.000,00	509.000,00	11.841,37	2,33	132.514,53	26,03	376.485,47
Exploração do Patrimônio Imobiliário do Estado	0,00	0,00	0,00	0,00	0,00	0,00	0,00
Valores Mobiliários	509.000,00	509.000,00	11.841,37	2,33	132.514,53	26,03	376.485,47
Delegação de Serviços Públicos Mediante Concessão, Permissão, Autorização ou Licença	0,00	0,00	0,00	0,00	0,00	0,00	0,00
Exploração de Recursos Naturais	0,00	0,00	0,00	0,00	0,00	0,00	0,00
Exploração do Patrimônio Intangível	0,00	0,00	0,00	0,00	0,00	0,00	0,00
Cessão de Direitos	0,00	0,00	0,00	0,00	0,00	0,00	0,00
Demais Receitas Patrimoniais	0,00	0,00	0,00	0,00	0,00	0,00	0,00
RECEITA AGROPECUÁRIA	0,00	0,00	0,00	0,00	0,00	0,00	0,00
RECEITA INDUSTRIAL	0,00	0,00	0,00	0,00	0,00	0,00	0,00
RECEITA DE SERVIÇOS	35.000,00	35.000,00	0,00	0,00	0,00	0,00	35.000,00
Serviços Administrativos e Comerciais Gerais	35.000,00	35.000,00	0,00	0,00	0,00	0,00	35.000,00
Serviços e Atividades Referentes à Navegação e ao Transporte	0,00	0,00	0,00	0,00	0,00	0,00	0,00
Serviços e Atividades Referentes à Saúde	0,00	0,00	0,00	0,00	0,00	0,00	0,00
Serviços e Atividades Financeiras	0,00	0,00	0,00	0,00	0,00	0,00	0,00
Outros serviços	0,00	0,00	0,00	0,00	0,00	0,00	0,00
TRANSFERÊNCIAS CORRENTES	42.414.000,00	42.414.000,00	6.330.459,98	14,93	23.925.054,02	56,41	18.488.945,98
Transferências da União e de suas Entidades	27.258.000,00	27.258.000,00	4.429.734,75	16,25	15.296.802,74	56,12	11.961.197,26
Transferências dos Estados e do Distrito Federal e de suas Entidades	6.818.000,00	6.818.000,00	699.832,30	10,12	2.934.684,17	43,04	3.883.315,83
Transferências dos Municípios e de suas Entidades	0,00	0,00	0,00	0,00	0,00	0,00	0,00
Transferências de Instituições Privadas	0,00	0,00	0,00	0,00	0,00	0,00	0,00
Transferências de Outras Instituições Públicas	8.338.000,00	8.338.000,00	1.210.892,93	14,52	5.693.567,11	68,28	2.644.432,89
Transferências do Exterior	0,00	0,00	0,00	0,00	0,00	0,00	0,00
Transferências de Pessoas Físicas	0,00	0,00	0,00	0,00	0,00	0,00	0,00



Município do Altinho

RELATÓRIO RESUMIDO DA EXECUÇÃO ORÇAMENTÁRIA

BALANÇO ORÇAMENTÁRIO

ORÇAMENTOS FISCAL E DA SEGURIDADE SOCIAL

Período de referência: Janeiro a Agosto 2019/Bimestre Julho-Agosto

RREO – ANEXO 1 (LRF, Art. 52, inciso I, alíneas "a" e "b" do inciso II e § 1º)

Continuação					
					Em Reais
Transferências Provenientes de Depósitos Não Identificados	0,00	0,00	0,00	0,00	0,00
OUTRAS RECEITAS CORRENTES	6.266.000,00	6.266.000,00	16.397,38	111.965,30	6.174.014,70
Multas Administrativas, Contratuais e Judiciais	0,00	0,00	0,00	0,00	0,00
Indenizações, Restituições e Ressarcimentos	206.000,00	206.000,00	2.932,81	35.437,46	170.562,52
Bens, Direitos e Valores Incorporados ao Patrimônio Público	0,00	0,00	0,00	0,00	0,00
Demais Receitas Correntes	6.060.000,00	6.060.000,00	13.464,57	76.547,82	6.003.452,18
RECEITAS DE CAPITAL	6.182.000,00	6.182.000,00	0,00	274.899,91	5.907.100,09
OPERAÇÕES DE CRÉDITO	0,00	0,00	0,00	0,00	0,00
Operações de Crédito - Mercado Interno	0,00	0,00	0,00	0,00	0,00
Operações de Crédito - Mercado Externo	0,00	0,00	0,00	0,00	0,00
ALIENAÇÃO DE BENS	100.000,00	100.000,00	0,00	0,00	100.000,00
Alienação de Bens Móveis	100.000,00	100.000,00	0,00	0,00	100.000,00
Alienação de Bens Imóveis	0,00	0,00	0,00	0,00	0,00
Alienação de Bens Intangíveis	0,00	0,00	0,00	0,00	0,00
AMORTIZAÇÕES DE EMPRÉSTIMOS	0,00	0,00	0,00	0,00	0,00
TRANSFERÊNCIAS DE CAPITAL	6.082.000,00	6.082.000,00	0,00	274.899,91	5.807.100,09
Transferências da União e de suas Entidades	4.732.000,00	4.732.000,00	0,00	204.899,91	4.527.100,09
Transferências dos Estados e do Distrito Federal e de suas Entidades	1.350.000,00	1.350.000,00	0,00	70.000,00	1.280.000,00
Transferências dos Municípios e de suas Entidades	0,00	0,00	0,00	0,00	0,00
Transferências de Instituições Privadas	0,00	0,00	0,00	0,00	0,00
Transferências de Outras Instituições Públicas	0,00	0,00	0,00	0,00	0,00
Transferências do Exterior	0,00	0,00	0,00	0,00	0,00
Transferências de Pessoas Físicas	0,00	0,00	0,00	0,00	0,00
Transferências Provenientes de Depósitos Não Identificados	0,00	0,00	0,00	0,00	0,00
OUTRAS RECEITAS DE CAPITAL	0,00	0,00	0,00	0,00	0,00
Integralização do Capital Social	0,00	0,00	0,00	0,00	0,00
Remuneração das Disponibilidades do Tesouro	0,00	0,00	0,00	0,00	0,00
Resgate de Títulos do Tesouro	0,00	0,00	0,00	0,00	0,00
Demais Receitas de Capital	0,00	0,00	0,00	0,00	0,00
RECEITAS (INTRA-ORÇAMENTÁRIAS) (II)	3.051.000,00	3.051.000,00	332.163,15	1.354.974,28	1.696.025,72
SUBTOTAL DAS RECEITAS (III) = (I + II)	62.130.000,00	62.130.000,00	7.108.169,79	27.610.368,33	34.519.631,67
OPERAÇÕES DE CRÉDITO/REFINANCIAMENTO (IV)	0,00	0,00	0,00	0,00	0,00
Operações de Crédito - Mercado Interno	0,00	0,00	0,00	0,00	0,00
Mobiliária	0,00	0,00	0,00	0,00	0,00
Contratual	0,00	0,00	0,00	0,00	0,00
Operações de Crédito - Mercado Externo	0,00	0,00	0,00	0,00	0,00
Mobiliária	0,00	0,00	0,00	0,00	0,00
Contratual	0,00	0,00	0,00	0,00	0,00

Município do Altinho

RELATÓRIO RESUMIDO DA EXECUÇÃO ORÇAMENTÁRIA

BALANÇO ORÇAMENTÁRIO

ORÇAMENTOS FISCAL E DA SEGURIDADE SOCIAL

Período de referência: Janeiro a Agosto 2019/Bimestre Julho-Agosto

Continuação

RREO – ANEXO 1 (LRF, Art. 52, inciso I, alíneas “a” e “b” do inciso II e § 1º)	62.130.000,00		7.108.169,79		27.610.368,33		44,44		34.519.631,67	
	SUBTOTAL COMREFINANCIAMENTO (V) = (III + IV)	DÉFICIT (VI)	TOTAL (VII) = (V + VI)	Saldo	Até o Bimestre	No Bimestre	Até o Bimestre	No Bimestre	Até o Bimestre	No Bimestre
SALDO DE EXERCÍCIOS ANTERIORES (Utilizados para créditos adicionais)										
Recursos Arrecadados em Exercícios Anteriores - RPPS	-----	-----	-----	-----	-----	-----	-----	-----	-----	-----
Superávit Financeiro Utilizado para Créditos Adicionais	-----	-----	-----	-----	-----	-----	-----	-----	-----	-----
DESpesas										
DESPEAS	DOTAÇÃO INICIAL (d)	DOTAÇÃO ATUALIZADA (e)	DESPEAS EMPENHADAS (f)		SALDO (g) = (e-f)	DESPEAS LIQUIDADAS (h)		DESPEAS PAGAS ATÉ O BIMESTRE (j)	SALDO (i) = (e-h)	
			No Bimestre	Até o Bimestre		No Bimestre	Até o Bimestre			
DESPEAS (EXCETO INTRA-ORÇAMENTÁRIAS) (VIII)	58.609.000,00	57.223.100,00	4.870.745,41	40.272.029,90	16.951.070,10	6.712.827,06	24.858.529,04	22.838.825,19	32.364.570,96	
DESPEAS CORRENTES	49.187.000,00	52.015.500,00	4.726.459,61	38.797.900,53	13.217.599,47	6.528.900,28	23.744.924,75	21.834.472,47	28.270.575,25	
PESSOAL E ENCARGOS SOCIAIS	33.096.300,00	33.742.600,00	1.464.949,40	25.702.975,38	8.039.624,62	4.204.971,16	16.368.392,23	14.871.240,52	17.374.207,77	
JUROS E ENCARGOS DA DÍVIDA	30.000,00	30.000,00	0,00	0,00	30.000,00	0,00	0,00	0,00	30.000,00	
OUTRAS DESPEAS CORRENTES	16.060.700,00	18.242.900,00	3.261.510,21	13.094.925,15	5.147.974,85	2.323.929,12	7.376.532,52	6.963.231,95	10.866.367,48	
DESPEAS DE CAPITAL	8.028.000,00	5.203.200,00	1.442.85,80	1.474.129,37	3.729.070,63	183.926,78	1.113.604,29	1.004.352,72	4.089.595,71	
INVESTIMENTOS	7.220.000,00	4.503.800,00	1.442.85,80	842.580,69	3.661.219,31	81.196,00	692.253,89	605.700,17	3.811.546,11	
INVERSÕES FINANCEIRAS	0,00	0,00	0,00	0,00	0,00	0,00	0,00	0,00	0,00	
AMORTIZAÇÃO DA DÍVIDA	808.000,00	699.400,00	0,00	631.546,68	67.851,32	102.730,78	421.350,40	398.652,55	278.049,60	
RESERVA DE CONTINGÊNCIA	1.394.000,00	4.400,00	0,00	0,00	4.400,00	0,00	0,00	0,00	4.400,00	
DESPEAS (INTRA-ORÇAMENTÁRIAS) (IX)	3.051.000,00	4.462.900,00	829.622,19	3.786.959,22	675.940,78	743.722,73	1.990.932,13	1.640.538,01	2.471.967,87	
SUBTOTAL DAS DESPEAS (X) = (VIII + IX)	61.660.000,00	61.686.000,00	5.700.367,60	44.058.989,12	17.627.010,88	7.456.549,79	26.849.461,17	24.479.463,20	34.836.538,83	
AMORTIZAÇÃO DA DÍVIDA/REFINANCIAMENTO (XI)	0,00	0,00	0,00	0,00	0,00	0,00	0,00	0,00	0,00	
Amortização da Dívida Interna	0,00	0,00	0,00	0,00	0,00	0,00	0,00	0,00	0,00	
Dívida Mobiliária	0,00	0,00	0,00	0,00	0,00	0,00	0,00	0,00	0,00	
Outras Dívidas	0,00	0,00	0,00	0,00	0,00	0,00	0,00	0,00	0,00	
Amortização da Dívida Externa	0,00	0,00	0,00	0,00	0,00	0,00	0,00	0,00	0,00	
Dívida Mobiliária	0,00	0,00	0,00	0,00	0,00	0,00	0,00	0,00	0,00	
Outras Dívidas	0,00	0,00	0,00	0,00	0,00	0,00	0,00	0,00	0,00	
SUBTOTAL COMREFINANCIAMENTO (XII) = (X + XI)	61.660.000,00	61.686.000,00	5.700.367,60	44.058.989,12	17.627.010,88	7.456.549,79	26.849.461,17	24.479.463,20	34.836.538,83	
SUPERÁVIT (XIII)	-----	-----	-----	-----	-----	-----	760.907,16	3.130.905,13	-----	
TOTAL (XIV) = (XII + XIII)	61.660.000,00	61.686.000,00	5.700.367,60	44.058.989,12	17.627.010,88	7.456.549,79	27.610.368,33	27.610.368,33	34.836.538,83	
RESERVA DO RPPS	470.000,00	457.000,00	0,00	0,00	457.000,00	0,00	0,00	0,00	457.000,00	

RECEITAS INTRA-ORÇAMENTÁRIAS				RECEITAS REALIZADAS				SALDO	
PREVISÃO INICIAL	PREVISÃO ATUALIZADA (a)	No Bimestre (b)		Até o Bimestre (c)		% (c/a)		SALDO (a-c)	
		(b)	(b/a)	(c)	(c/a)				
3.051.000,00	3.051.000,00	332.163,15	10,89	1.354.974,28	44,41	1.696.025,72			
RECEITAS CORRENTES									

Município do Altinho

RELATÓRIO RESUMIDO DA EXECUÇÃO ORÇAMENTÁRIA

BALANÇO ORÇAMENTÁRIO

ORÇAMENTOS FISCAL E DA SEGURIDADE SOCIAL

Período de referência: Janeiro a Agosto 2019/Bimestre Julho-Agosto

Continuação

RREO – ANEXO 1 (LRF, Art. 52, inciso I, alíneas "a" e "b" do inciso II e § 1º)	CONTRIBUIÇÕES		DESPESAS EMPENHADAS		DOTAÇÃO ATUALIZADA (e)	DOTAÇÃO INICIAL (d)	DESPESAS LIQUIDADAS		SALDO (g) = (e-f)	DESPESAS PAGAS ATÉ O BIMESTRE (j)		SALDO (i) = (e-h)	Em Reais
	No Bimestre	Até o Bimestre (f)	No Bimestre	Até o Bimestre (h)			No Bimestre	Até o Bimestre (j)					
	(VII) = (V + VI)												
Contribuições Sociais	3.051.000,00	3.051.000,00	139.572,62	2.602.909,65	3.276.900,00	2.813.000,00	375.020,66	1.479.766,35	673.990,35	1.129.472,23	44,41	1.696.025,72	
	3.051.000,00	3.051.000,00	139.572,62	2.602.909,65	3.276.900,00	2.813.000,00	375.020,66	1.479.766,35	673.990,35	1.129.472,23	44,41	1.696.025,72	
TOTAL (VII) = (V + VI)	3.051.000,00	3.051.000,00	690.049,57	1.184.049,57	1.186.000,00	238.000,00	368.702,07	511.165,78	1.950,43	511.165,78	44,41	1.696.025,72	
			690.049,57	1.184.049,57	1.186.000,00	238.000,00	368.702,07	511.165,78	1.950,43	511.165,78	44,41	1.696.025,72	
			829.622,19	3.786.959,22	4.462.900,00	3.051.000,00	743.722,73	1.990.932,13	675.940,78	1.640.638,01		2.471.967,87	

Fonte: Sistema e-Pública (2036-3336-744). Unidade Responsável: . Data da emissão: 27/09/2019 e hora de emissão: 07:51.

Nota: Este Relatório Resumido de Execução Orçamentária (RREO), relativo ao 4º bimestre, do Poder Executivo do Município de Altinho, conforme publicado em 27 de setembro de 2019, no quadro de avisos da Prefeitura Municipal de Altinho – PE, período de publicação 27 de setembro de 2019 à 29 de novembro de 2019, publicado no Sistema de Informações Contábeis e Fiscais do Setor Público Brasileiro - SICONFI, de acordo com o § 1º do artigo 10 da Resolução TC nº 20/2015, bem como publicado no endereço eletrônico http://cloud.publica.inf.br/clientes/altinho_pm/portaltransparencia/, de acordo com os artigos 52 e 54 da Lei Complementar nº. 101/2000 e com o art. 97, inciso I, alínea "b" da Constituição do Estado de Pernambuco.

Orlando Jose da Silva
Prefeito
775.210.134-68

Fábio André Sarinho de Sousa
CT-CRC-PE-018374/0-0
CPF: 035.982.294-02



Município do Altinho

RELATÓRIO RESUMIDO DA EXECUÇÃO ORÇAMENTÁRIA DEMONSTRATIVO DA EXECUÇÃO DAS DESPESAS POR FUNÇÃO/SUBFUNÇÃO ORÇAMENTOS FISCAL E DA SEGURIDADE SOCIAL

Período de referência: Janeiro a Agosto 2019/Bimestre Julho-Agosto

RREO - ANEXO 02 (LRF, Art. 52, inciso II, alínea "c")

FUNÇÃO/SUBFUNÇÃO	DOTAÇÃO INICIAL	DOTAÇÃO ATUALIZADA (a)	DESPESAS EMPENHADAS		SALDO (c) = (a - b)	DESPESAS LIQUIDADAS		SALDO (e) = (a - d)		
			No Bimestre	Até o bimestre (b)		No Bimestre	Até o bimestre (d)		%	(d/total d)
DESPESAS (EXCETO INTRA-ORÇAMENTÁRIAS) (1)	58.609.000,00	57.223.100,00	4.870.745,41	40.272.029,90	16.951.070,10	6.712.827,06	24.858.529,04	92,58	32.364.570,96	
LEGISLATIVA	2.485.000,00	2.485.000,00	0,00	0,00	2.485.000,00	0,00	0,00	0,00	2.485.000,00	
Ação Legislativa	2.485.000,00	2.485.000,00	0,00	0,00	2.485.000,00	0,00	0,00	0,00	2.485.000,00	
JUDICIÁRIA	155.000,00	162.200,00	460,00	141.362,55	20.837,45	19.970,24	82.203,51	0,31	79.996,49	
Administração Geral	155.000,00	162.200,00	460,00	141.362,55	20.837,45	19.970,24	82.203,51	0,31	79.996,49	
ADMINISTRAÇÃO	4.955.900,00	4.577.000,00	166.628,48	4.087.305,22	489.694,78	617.884,15	2.427.981,75	9,04	2.149.018,25	
Administração Geral	4.224.900,00	3.944.000,00	158.604,93	3.590.907,10	353.092,90	548.447,69	2.163.667,93	8,06	1.780.132,07	
Administração Financeira	495.000,00	505.000,00	7.903,55	459.516,12	46.481,88	64.376,46	243.713,82	0,91	261.286,18	
Controle Interno	60.000,00	52.000,00	120,00	37.880,00	14.120,00	5.060,00	20.400,00	0,08	31.600,00	
Formação de Recursos Humanos	15.000,00	15.000,00	0,00	0,00	15.000,00	0,00	0,00	0,00	15.000,00	
Comunicação Social	30.000,00	10.000,00	0,00	0,00	10.000,00	0,00	0,00	0,00	10.000,00	
Defesa Terrestre	6.000,00	6.000,00	0,00	0,00	6.000,00	0,00	0,00	0,00	6.000,00	
Defesa Civil	100.000,00	20.000,00	0,00	0,00	20.000,00	0,00	0,00	0,00	20.000,00	
Empregabilidade	25.000,00	25.000,00	0,00	0,00	25.000,00	0,00	0,00	0,00	25.000,00	
ASSISTÊNCIA SOCIAL	2.452.000,00	2.562.800,00	253.632,46	1.876.341,89	686.458,11	310.281,33	1.121.446,99	4,18	1.441.353,01	
Administração Geral	1.025.000,00	1.048.000,00	59.962,44	999.776,54	48.223,46	127.701,91	476.621,41	1,78	571.378,59	
Assistência à Criança e ao Adolescente	177.000,00	163.500,00	1.580,00	122.880,00	40.620,00	23.493,09	69.826,52	0,26	93.673,48	
Assistência Comunitária	1.250.000,00	1.351.300,00	192.090,02	753.695,35	597.614,65	159.086,33	574.999,06	2,14	776.300,94	
PREVIDÊNCIA SOCIAL	7.530.000,00	7.696.000,00	128.000,00	7.283.800,00	412.200,00	1.235.572,13	4.703.465,31	17,52	2.992.534,69	
Previdência do Regime Estatutário	7.530.000,00	7.696.000,00	128.000,00	7.283.800,00	412.200,00	1.235.572,13	4.703.465,31	17,52	2.992.534,69	
SAÚDE	11.385.000,00	11.269.000,00	2.254.708,12	8.943.082,79	2.325.917,21	1.614.764,62	5.677.202,27	21,14	5.591.797,73	
Administração Geral	2.210.000,00	1.663.900,00	322.417,22	1.412.514,96	251.385,04	246.740,39	992.955,92	3,70	670.944,08	
Atenção Básica	4.560.000,00	4.138.000,00	1.076.986,88	3.410.795,52	727.204,48	713.171,28	2.256.913,53	8,41	1.881.086,47	
Assistência Hospitalar e Ambulatorial	4.081.000,00	4.990.100,00	776.173,95	3.904.359,76	1.085.740,24	607.916,88	2.263.516,57	8,43	2.726.593,43	
Suporte Profilático e Terapêutico	220.000,00	105.000,00	2.114,10	2.114,10	102.885,90	2.114,10	2.114,10	0,01	102.885,90	
Vigilância Sanitária	45.000,00	45.000,00	1.500,00	8.369,50	36.630,50	1.500,00	7.369,50	0,03	37.630,50	
Vigilância Epidemiológica	249.000,00	307.000,00	75.515,97	204.928,95	102.071,05	43.321,97	154.332,65	0,57	152.667,35	
Alimentação e Nutrição	20.000,00	20.000,00	0,00	0,00	20.000,00	0,00	0,00	0,00	20.000,00	
EDUCAÇÃO	17.715.800,00	19.205.600,00	1.639.590,43	11.117.960,95	8.087.639,05	1.780.844,83	7.000.490,25	26,07	12.205.109,75	
Administração Geral	224.000,00	204.000,00	2.200,00	2.200,00	201.800,00	2.200,00	2.200,00	0,01	201.800,00	
Alimentação e Nutrição	700.000,00	814.000,00	678,00	742.898,49	71.101,51	41.074,30	257.966,57	0,96	556.033,43	
Ensino Fundamental	14.496.800,00	16.120.600,00	1.612.065,53	9.736.109,77	6.384.490,23	1.654.732,01	6.327.472,39	23,57	9.793.127,61	
Ensino Superior	35.000,00	35.000,00	0,00	0,00	35.000,00	0,00	0,00	0,00	35.000,00	



Município do Altinho

RELATÓRIO RESUMIDO DA EXECUÇÃO ORÇAMENTÁRIA DEMONSTRATIVO DA EXECUÇÃO DAS DESPESAS POR FUNÇÃO/SUBFUNÇÃO ORÇAMENTOS FISCAL E DA SEGURIDADE SOCIAL

Período de referência: Janeiro a Agosto 2019/Bimestre Julho-Agosto

Continuação

FUNÇÃO/SUBFUNÇÃO	DOTAÇÃO INICIAL	DOTAÇÃO ATUALIZADA (a)	DESPESAS EMPENHADAS			DESPESAS LIQUIDADAS			SALDO (e) = (a - d)	
			No Bimestre		Até o bimestre (b)	No Bimestre		Até o bimestre (d)		
				% (b/total a)			% (d/total d)			
Educação Infantil	2.050.000,00	1.822.000,00	24.646,90	636.752,69	1,45	1.185.247,31	82.838,52	+12.851,29	1,54	1.409.148,71
Educação de Jovens e Adultos	110.000,00	110.000,00	0,00	0,00	0,00	110.000,00	0,00	0,00	0,00	110.000,00
Educação Especial	100.000,00	100.000,00	0,00	0,00	0,00	100.000,00	0,00	0,00	0,00	100.000,00
CULTURA	1.409.000,00	1.509.000,00	207.858,80	1.387.603,23	3,15	121.396,77	349.865,40	1.008.052,72	3,75	500.947,28
Administração Geral	365.000,00	465.000,00	167.094,80	445.899,12	1,01	19.100,88	64.123,40	258.978,11	0,96	206.021,89
Patrimônio Histórico, Artístico e Arqueológico	20.000,00	20.000,00	0,00	0,00	0,00	20.000,00	0,00	0,00	0,00	20.000,00
Difusão Cultural	1.004.000,00	1.004.000,00	40.764,00	941.704,11	2,14	62.295,89	285.742,00	749.074,61	2,79	254.925,39
Turismo	20.000,00	20.000,00	0,00	0,00	0,00	20.000,00	0,00	0,00	0,00	20.000,00
URBANISMO	5.091.000,00	4.205.600,00	88.963,65	3.381.012,51	7,67	824.587,49	417.015,70	1.453.677,72	5,41	2.751.922,28
Administração Geral	3.082.000,00	3.444.200,00	95.509,79	3.352.970,58	7,61	91.229,42	407.632,70	1.433.827,79	5,34	2.010.372,21
Infra-Estrutura Urbana	1.765.000,00	717.400,00	-5.546,14	28.041,93	0,06	689.358,07	9.383,00	19.849,93	0,07	697.550,07
Serviços Urbanos	244.000,00	44.000,00	0,00	0,00	0,00	44.000,00	0,00	0,00	0,00	44.000,00
HABITAÇÃO	200.000,00	200.000,00	0,00	0,00	0,00	200.000,00	0,00	0,00	0,00	200.000,00
Habituação Urbana	200.000,00	200.000,00	0,00	0,00	0,00	200.000,00	0,00	0,00	0,00	200.000,00
SANEAMENTO	110.000,00	110.000,00	2.994,00	45.949,20	0,10	64.050,80	3.992,00	39.429,20	0,15	70.570,80
Saneamento Básico Urbano	110.000,00	110.000,00	2.994,00	45.949,20	0,10	64.050,80	3.992,00	39.429,20	0,15	70.570,80
GESTÃO AMBIENTAL	1.429.200,00	1.441.100,00	86.461,47	964.495,66	2,19	476.604,34	187.388,08	683.356,49	2,55	757.743,51
Administração Geral	697.200,00	809.100,00	86.461,47	748.495,66	1,70	60.604,34	154.485,96	567.350,43	2,11	241.749,57
Serviços Urbanos	239.000,00	189.000,00	0,00	0,00	0,00	189.000,00	0,00	0,00	0,00	189.000,00
Preservação e Conservação Ambiental	303.000,00	303.000,00	0,00	216.000,00	0,49	87.000,00	32.902,12	116.006,06	0,43	186.993,94
Recursos Hídricos	190.000,00	140.000,00	0,00	0,00	0,00	140.000,00	0,00	0,00	0,00	140.000,00
AGRICULTURA	229.000,00	289.000,00	0,00	99.998,00	0,23	189.002,00	10.000,00	16.998,00	0,06	272.002,00
Recursos Hídricos	45.000,00	105.000,00	0,00	96.000,00	0,22	9.000,00	10.000,00	16.000,00	0,06	89.000,00
Abastecimento	35.000,00	35.000,00	0,00	0,00	0,00	35.000,00	0,00	0,00	0,00	35.000,00
Extensão Rural	10.000,00	10.000,00	0,00	0,00	0,00	10.000,00	0,00	0,00	0,00	10.000,00
Promoção da Produção Agropecuária	119.000,00	119.000,00	0,00	3.998,00	0,01	115.002,00	0,00	998,00	0,00	118.002,00
Comercialização	20.000,00	20.000,00	0,00	0,00	0,00	20.000,00	0,00	0,00	0,00	20.000,00
COMÉRCIO E SERVIÇOS	15.000,00	15.000,00	0,00	0,00	0,00	15.000,00	0,00	0,00	0,00	15.000,00
Promoção Comercial	15.000,00	15.000,00	0,00	0,00	0,00	15.000,00	0,00	0,00	0,00	15.000,00
ENERGIA	35.000,00	35.000,00	0,00	0,00	0,00	35.000,00	0,00	0,00	0,00	35.000,00
Energia Elétrica	35.000,00	35.000,00	0,00	0,00	0,00	35.000,00	0,00	0,00	0,00	35.000,00
TRANSPORTE	770.000,00	522.900,00	15.598,00	247.883,60	0,56	275.016,40	47.407,80	173.038,81	0,64	349.861,19
Administração Geral	140.000,00	169.500,00	100,00	157.681,60	0,36	11.618,40	25.921,80	103.576,81	0,39	65.923,19

Município do Altinho

RELATÓRIO RESUMIDO DA EXECUÇÃO ORÇAMENTÁRIA DEMONSTRATIVO DA EXECUÇÃO DAS DESPESAS POR FUNÇÃO/SUBFUNÇÃO ORÇAMENTOS FISCAL E DA SEGURIDADE SOCIAL

Período de referência: Janeiro a Agosto 2019/Bimestre Julho-Agosto

FUNÇÃO/SUBFUNÇÃO	DOTAÇÃO INICIAL	DOTAÇÃO ATUALIZADA (a)	DESPESAS EMPENHADAS		SALDO (c) = (a - b)	DESPESAS LIQUIDADAS		SALDO (e) = (a - d)		
			No Bimestre	Até o bimestre (b)		No Bimestre	Até o bimestre (d)		%	(d/total d)
Infra-Estrutura Urbana	375.000,00	78.400,00	0,00	0,00	78.400,00	0,00	0,00	78.400,00		
Serviços Urbanos	25.000,00	25.000,00	0,00	0,00	25.000,00	0,00	0,00	25.000,00		
Transporte Rodoviário	230.000,00	250.000,00	15.498,00	90.202,00	159.798,00	21.486,00	69.462,00	180.538,00		
DESPORTO E LAZER	75.000,00	75.000,00	12.550,00	33.170,00	41.830,00	9.810,00	27.320,00	47.680,00		
Desporto Comunitário	75.000,00	75.000,00	12.550,00	33.170,00	41.830,00	9.810,00	27.320,00	47.680,00		
ENCARGOS ESPECIAIS	1.173.100,00	858.500,00	13.300,00	662.064,30	195.435,70	108.030,78	443.866,02	414.633,98		
Assistência à Criança e ao Adolescente	5.000,00	5.000,00	0,00	0,00	5.000,00	0,00	0,00	5.000,00		
Serviço da Dívida Interna	1.012.000,00	773.400,00	0,00	639.633,51	133.766,49	102.730,78	429.435,23	343.964,77		
Outros Encargos Especiais	156.100,00	80.100,00	13.300,00	22.430,79	57.669,21	5.300,00	14.430,79	65.669,21		
RESERVA DE CONTINGÊNCIA	1.394.000,00	4.400,00	0,00	0,00	4.400,00	0,00	0,00	4.400,00		
Reserva de Contingência	1.394.000,00	4.400,00	0,00	0,00	4.400,00	0,00	0,00	4.400,00		
DESPESAS (INTRA-ORÇAMENTÁRIAS) (II)	3.051.000,00	4.462.900,00	829.622,19	3.786.959,22	675.940,78	743.722,73	1.990.932,13	2.471.967,87		
TOTAL (III) = (I + II)	61.660.000,00	61.686.000,00	5.700.367,60	44.058.989,12	17.627.010,88	7.456.549,79	26.849.461,17	34.836.538,83		

Continuação

RREO - ANEXO 02 (LRF, Art. 52, inciso II, alínea "c")

Município do Altinho

RELATÓRIO RESUMIDO DA EXECUÇÃO ORÇAMENTÁRIA

DEMONSTRATIVO DA EXECUÇÃO DAS DESPESAS POR FUNÇÃO/SUBFUNÇÃO

ORÇAMENTOS FISCAL E DA SEGURIDADE SOCIAL

Período de referência: Janeiro a Agosto 2019/Bimestre Julho-Agosto

Continuação

RREO - ANEXO 02 (LRF, Art. 52, inciso II, alínea "c")

FUNÇÃO/SUBFUNÇÃO	DOTAÇÃO INICIAL	DOTAÇÃO ATUALIZADA (a)	DESPESAS EMPENHADAS		SALDO (c) = (a - b)	DESPESAS LIQUIDADAS		SALDO (e) = (a - d)		
			No Bimestre	Até o bimestre (b)		% (b/total b)	No Bimestre		Até o bimestre (d)	% (d/total d)
DESPESAS (INTRA-ORÇAMENTÁRIAS)	3.051.000,00	4.462.900,00	829.622,19	3.786.959,22	8,60	675.940,78	743.722,73	1.990.932,13	7,42	2.471.967,87
LEGISLATIVA	90.000,00	90.000,00	0,00	0,00	0,00	90.000,00	0,00	0,00	0,00	90.000,00
Ação Legislativa	90.000,00	90.000,00	0,00	0,00	0,00	90.000,00	0,00	0,00	0,00	90.000,00
JUDICIÁRIA	10.000,00	10.000,00	0,00	0,00	0,00	10.000,00	0,00	0,00	0,00	10.000,00
Administração Geral	10.000,00	10.000,00	0,00	0,00	0,00	10.000,00	0,00	0,00	0,00	10.000,00
ADMINISTRAÇÃO	296.000,00	338.000,00	0,00	295.400,00	0,67	42.600,00	45.677,38	175.977,73	0,66	162.022,27
Administração Geral	286.000,00	328.000,00	0,00	295.400,00	0,67	32.600,00	45.677,38	175.977,73	0,66	152.022,27
Controle Interno	5.000,00	5.000,00	0,00	0,00	0,00	5.000,00	0,00	0,00	0,00	5.000,00
Defesa Civil	5.000,00	5.000,00	0,00	0,00	0,00	5.000,00	0,00	0,00	0,00	5.000,00
ASSISTÊNCIA SOCIAL	47.000,00	61.700,00	0,00	52.500,00	0,12	9.200,00	255,48	17.483,96	0,07	44.216,04
Administração Geral	47.000,00	61.700,00	0,00	52.500,00	0,12	9.200,00	255,48	17.483,96	0,07	44.216,04
PREVIDÊNCIA SOCIAL	20.000,00	0,00	0,00	0,00	0,00	0,00	0,00	0,00	0,00	0,00
Previdência do Regime Estatutário	20.000,00	0,00	0,00	0,00	0,00	0,00	0,00	0,00	0,00	0,00
SAÚDE	577.000,00	688.000,00	97.000,00	385.833,85	0,68	302.166,15	64.683,03	249.063,94	0,93	438.936,06
Administração Geral	170.000,00	160.000,00	52.000,00	160.000,00	0,36	0,00	25.318,54	99.394,86	0,37	60.605,14
Atenção Básica	215.000,00	264.000,00	45.000,00	117.179,84	0,27	146.820,16	15.186,13	63.181,22	0,24	200.818,78
Assistência Hospitalar e Ambulatorial	188.000,00	260.000,00	0,00	108.654,01	0,25	151.345,99	24.178,36	86.487,86	0,32	173.512,14
Vigilância Sanitária	2.000,00	2.000,00	0,00	0,00	0,00	2.000,00	0,00	0,00	0,00	2.000,00
Vigilância Epidemiológica	2.000,00	2.000,00	0,00	0,00	0,00	2.000,00	0,00	0,00	0,00	2.000,00
EDUCAÇÃO	1.595.000,00	1.802.200,00	2.572,62	1.599.775,80	3,63	202.424,20	224.721,12	889.684,69	3,31	912.515,31
Ensino Fundamental	1.304.200,00	1.568.400,00	2.572,62	1.470.975,80	3,34	97.424,20	208.154,16	822.930,64	3,06	745.469,36
Educação Infantil	255.800,00	198.800,00	0,00	128.800,00	0,29	70.000,00	16.566,56	66.754,05	0,25	132.045,95
Educação de Jovens e Adultos	35.000,00	35.000,00	0,00	0,00	0,00	35.000,00	0,00	0,00	0,00	35.000,00
CULTURA	15.000,00	21.000,00	0,00	20.500,00	0,05	500,00	2.938,00	10.802,49	0,04	10.197,51
Administração Geral	15.000,00	21.000,00	0,00	20.500,00	0,05	500,00	2.938,00	10.802,49	0,04	10.197,51
URBANISMO	138.000,00	241.000,00	40.000,00	240.400,00	0,55	600,00	35.304,60	131.593,97	0,49	109.406,03
Administração Geral	138.000,00	241.000,00	40.000,00	240.400,00	0,55	600,00	35.304,60	131.593,97	0,49	109.406,03
GESTÃO AMBIENTAL	15.000,00	15.000,00	0,00	8.500,00	0,02	6.500,00	1.441,05	5.159,57	0,02	9.840,43
Administração Geral	15.000,00	15.000,00	0,00	8.500,00	0,02	6.500,00	1.441,05	5.159,57	0,02	9.840,43
TRANSPORTE	10.000,00	10.000,00	0,00	0,00	0,00	10.000,00	0,00	0,00	0,00	10.000,00
Administração Geral	10.000,00	10.000,00	0,00	0,00	0,00	10.000,00	0,00	0,00	0,00	10.000,00
ENCARGOS ESPECIAIS	238.000,00	1.186.000,00	690.049,57	1.184.049,57	2,69	1.950,43	368.702,07	511.165,78	1,90	674.834,22
Serviço da Dívida Interna	238.000,00	1.186.000,00	690.049,57	1.184.049,57	2,69	1.950,43	368.702,07	511.165,78	1,90	674.834,22

Município do Altinho

RELATÓRIO RESUMIDO DA EXECUÇÃO ORÇAMENTÁRIA

DEMONSTRATIVO DA EXECUÇÃO DAS DESPESAS POR FUNÇÃO/SUBFUNÇÃO

ORÇAMENTOS FISCAL E DA SEGURIDADE SOCIAL

Período de referência: Janeiro a Agosto 2019/Bimestre Julho-Agosto


RREO - ANEXO 02 (LRF, Art. 52, inciso II, alínea "c")


Continuação
Em Reais

FUNÇÃO/SUBFUNÇÃO	DOTAÇÃO INICIAL	DOTAÇÃO ATUALIZADA (a)	DESPESAS EMPENHADAS		SALDO (c) = (a - b)	DESPESAS LIQUIDADAS		SALDO (e) = (a - d)
			No Bimestre (b)	Até o bimestre (b/total b) %		No Bimestre (d)	Até o bimestre (d/total d) %	
TOTAL	3.051.000,00	4.462.900,00	829.622,19	3.786.959,22	675.940,76	743.722,73	1.990.932,13	2.471.967,87

FONTE: Sistema e-Pública (1409-6476-726). Unidade Responsável: . Data da emissão: 27/09/2019 e hora de emissão: 07:53.

Nota: Este Relatório Resumido de Execução Orçamentária (RREO), relativo ao 4º bimestre, do Poder Executivo do Município de Altinho, concorre ao exercício de 2019, está sendo publicado em 27 de setembro de 2019, no quadro de avisos da Prefeitura Municipal de Altinho - PE, período de publicação 27 de setembro de 2019 à 29 de novembro de 2019, publicado no Sistema de Informações Contábeis e Fiscais do Setor Público Brasileiro - SICONFI, de acordo com o § 1º do artigo 10 da Resolução TC nº 20/2015, bem como publicado no endereço eletrônico http://cloud.publica.inf.br/clientes/altinho_pm/portaltaltransparencia/, de acordo com os artigos 52 e 54 da Lei Complementar nº. 101/2000 e com o art. 97, inciso I, alínea "b" da Constituição do Estado de Pernambuco.


Orlando José da Silva
Prefeito
775.210.134-68


Fábio André Sarinho de Sousa
CT-CRC-PE-018374/0-0
CPF: 035.982.294-02

Município do Altinho

RELATÓRIO RESUMIDO DA EXECUÇÃO ORÇAMENTÁRIA

RECEITA CORRENTE LÍQUIDA

ORÇAMENTOS FISCAL E DA SEGURIDADE SOCIAL

Período de referência: Janeiro a Agosto 2019/Bimestre Julho-Agosto

RREO - ANEXO 03 (LRF, Art. 53, inciso I)

R\$ 1,00

ESPECIFICAÇÃO	Evolução da Receita Realizada nos Últimos 12 Meses											
	Setembro/2018	Outubro/2018	Novembro/2018	Dezembro/2018	Janeiro/2019	Fevereiro/2019	Março/2019					
RECEITAS CORRENTES (I)	3.606.311,11	3.176.275,34	3.672.189,03	5.221.563,21	3.707.755,44	4.097.818,99	3.229.400,73					
Impostos, Taxas e Contribuições de Melhoria	828.267,64	315.357,88	169.553,01	357.647,34	58.851,66	110.624,33	108.723,76					
IPTU	38.356,11	23.642,97	14.444,34	24.731,31	20.747,20	32.332,70	31.737,87					
ISS	16.256,13	9.612,21	8.035,37	84.717,15	8.883,02	3.809,03	31.843,73					
ITBI	0,00	0,00	0,00	0,00	0,00	0,00	0,00					
IRRF	768.743,12	276.436,42	142.341,30	243.444,60	13.811,44	66.678,05	40.543,16					
Outros Impostos, Taxas e Contribuições de Melhoria	4.912,28	5.666,28	4.732,00	4.754,28	15.410,00	5.804,55	4.599,00					
Contribuições	190.544,89	117.873,74	136.330,93	225.375,59	133.511,76	121.937,67	84.602,83					
Receita Patrimonial	9.299,32	10.505,07	13.460,70	32.821,40	10.781,74	44.656,17	9.536,27					
Rendimentos de Aplicação Financeira	9.299,32	10.505,07	13.460,70	32.821,40	10.781,74	44.656,17	9.536,27					
Outras Receitas Patrimoniais	0,00	0,00	0,00	0,00	0,00	0,00	0,00					
Receita Agropecuária	0,00	0,00	0,00	0,00	0,00	0,00	0,00					
Receita Industrial	0,00	0,00	0,00	0,00	0,00	0,00	0,00					
Receita de Serviços	0,00	0,00	0,00	0,00	0,00	0,00	0,00					
Transferências Correntes	2.573.219,99	2.695.584,18	2.924.954,80	4.588.880,19	3.494.742,09	3.813.324,25	3.020.233,19					
Cota-Parte do FPM	999.068,21	1.134.935,00	1.427.069,97	2.498.459,26	1.767.164,25	1.941.124,11	1.453.403,26					
Cota-Parte do ICMS	360.033,45	407.839,19	371.170,87	392.515,92	422.789,59	386.610,66	334.664,61					
Cota-Parte do IPVA	9.549,42	9.806,20	7.539,61	8.603,72	103.895,26	150.464,94	79.668,63					
Cota-Parte do ITR	1.350,40	2.014,70	321,78	49,58	177,18	483,12	841,42					
Transferências da LC 87/1996	676,29	676,29	676,29	676,29	0,00	0,00	0,00					
Transferências da LC 61/1989	1.686,59	2.001,64	1.792,36	506,74	909,63	329,69	1.786,43					
Transferências do FUNDEB	624.153,37	677.403,03	689.404,86	767.930,81	947.479,37	809.201,38	679.545,81					
Outras Transferências Correntes	556.702,26	460.988,13	426.979,06	919.937,87	252.326,81	485.110,35	470.321,03					
Outras Receitas Correntes	4.979,27	36.954,47	427.889,59	16.838,69	9.868,19	7.276,57	6.304,68					
DEDUÇÕES (II)	423.169,93	392.407,61	451.241,81	599.390,84	546.536,75	591.209,02	417.811,59					
Contrib. do Servidor para o Plano de Previdência	144.697,08	60.952,99	89.527,66	168.662,48	87.549,56	77.466,53	43.738,29					
Compensação Financ. entre Regimes Previdência	0,00	0,00	0,00	0,00	0,00	0,00	0,00					
Dedução de Receita para Formação do FUNDEB	278.472,85	311.454,62	361.714,15	430.728,36	458.987,19	503.802,49	374.073,30					
RECEITA CORRENTE LÍQUIDA (I-II)	3.183.141,16	2.783.867,73	3.220.947,22	4.622.172,37	3.161.218,69	3.516.609,97	2.811.589,14					

Município do Altinho

RELATÓRIO RESUMIDO DA EXECUÇÃO ORÇAMENTÁRIA

RECEITA CORRENTE LÍQUIDA

ORÇAMENTOS FISCAL E DA SEGURIDADE SOCIAL

Período de referência: Janeiro a Agosto 2019/Bimestre Julho-Agosto

Continuação
R\$ 1,00

RREO - ANEXO 03 (LRF, Art. 53, inciso I)

ESPECIFICAÇÃO	Evolução da Receita Realizada nos Últimos 12 Meses											
	Abril/2019	Maio/2019	Junho/2019	Julho/2019	Agosto/2019	Total Últimos 12 Meses	Previsão atualizada 2019					
RECEITAS CORRENTES (I)	3.659.339,86	3.621.628,82	3.402.686,54	3.811.577,88	3.650.396,51	44.856.943,46	57.890.000,00					
Impostos, Taxas e Contribuições de Melhoria	94.703,02	141.952,85	20.713,94	88.532,16	64.920,54	2.359.848,13	1.286.000,00					
IPTU	20.956,93	21.652,09	9.694,61	18.707,99	18.804,01	275.808,13	340.000,00					
ISS	4.781,32	43.637,19	2.777,94	7.497,36	18.132,55	239.983,00	375.000,00					
ITBI	0,00	0,00	0,00	0,00	0,00	0,00	45.000,00					
IRRF	63.351,77	72.085,77	3.755,39	57.311,81	23.434,98	1.773.937,61	275.000,00					
Outros Impostos, Taxas e Contribuições de Melhoria	5.613,00	4.577,80	4.486,00	5.015,00	4.549,00	70.119,19	251.000,00					
Contribuições	185.376,63	178.474,05	154.159,88	126.432,12	137.423,09	1.792.043,18	2.367.000,00					
Receita Patrimonial	9.589,11	37.973,83	8.136,04	7.288,92	4.552,45	198.601,02	509.000,00					
Rendimentos de Aplicação Financeira	9.589,11	37.973,83	8.136,04	7.288,92	4.552,45	198.601,02	509.000,00					
Outras Receitas Patrimoniais	0,00	0,00	0,00	0,00	0,00	0,00	0,00					
Receita Agropecuária	0,00	0,00	0,00	0,00	0,00	0,00	0,00					
Receita Industrial	0,00	0,00	0,00	0,00	0,00	0,00	0,00					
Receita de Serviços	0,00	0,00	0,00	0,00	0,00	0,00	0,00					
Transferências Correntes	3.343.197,25	3.258.550,90	3.178.689,24	3.580.226,12	3.436.201,61	39.907.803,81	47.407.000,00					
Cota-Parte do FPM	1.417.954,87	1.819.697,99	1.433.372,12	1.960.131,00	1.430.761,97	19.283.142,01	21.268.000,00					
Cota-Parte do ICMS	397.749,67	363.624,37	353.661,86	407.904,27	360.073,27	4.598.637,73	4.290.000,00					
Cota-Parte do IPVA	58.625,23	25.759,51	10.645,12	15.816,07	12.594,92	533.168,63	850.000,00					
Cota-Parte do ITR	635,55	176,27	237,84	74,62	93,05	6.455,51	5.000,00					
Transferências da LC 87/1996	0,00	0,00	0,00	0,00	0,00	2.705,16	10.000,00					
Transferências da LC 61/1989	741,37	1.708,58	1.864,08	1.988,86	1.633,67	16.951,64	90.000,00					
Transferências do FUNDEB	923.679,34	723.543,98	640.952,67	650.659,14	660.431,05	8.794.384,81	9.580.000,00					
Outras Transferências Correntes	543.811,22	324.040,20	737.955,55	543.652,16	950.613,68	6.672.358,32	11.314.000,00					
Outras Receitas Correntes	26.473,85	4.677,19	40.987,44	9.098,56	7.298,82	598.647,32	6.286.000,00					
DEDUÇÕES (II)	499.699,37	574.284,86	457.115,48	403.962,98	463.556,92	5.810.387,16	6.574.000,00					
Contrib. do Servidor para o Plano de Previdência	124.558,06	132.102,48	97.159,27	83.026,62	96.525,53	1.227.906,55	1.581.000,00					
Compensação Financ. entre Regimes Previdência	0,00	0,00	0,00	0,00	0,00	0,00	0,00					
Dedução de Receita para Formação do FUNDEB	375.141,31	442.182,38	359.956,21	320.936,36	365.031,39	4.582.480,61	4.993.000,00					
RECEITA CORRENTE LÍQUIDA (I-II)	3.159.640,49	3.047.343,96	2.945.571,06	3.407.614,90	3.186.839,59	39.046.556,30	51.316.000,00					

FONTE: Sistema e-Pública (2146-8053-672). Unidade Responsável: . Data da emissão: 27/09/2019 e hora de emissão: 07:54.

Nota: Este Relatório Resumido de Execução Orçamentária (RREO), relativo ao 4º bimestre, do Poder Executivo do Município de Altinho, conforme o artigo 27 de setembro de 2019, está sendo publicado em 27 de setembro de 2019, no quadro de avisos da Prefeitura Municipal de Altinho - PE, período de publicação 27 de setembro de 2019 à 29 de novembro de 2019, publicado no Sistema de Informações Contábeis e Fiscais do Setor Público Brasileiro - SICONFI, de acordo com o § 1º do artigo 10 da Resolução TC nº 20/2015, bem como publicado no endereço eletrônico http://cloud publica.inf.br/clientes/altinho_pm/portaltaltransparencia/, de acordo com os artigos 52 e 54 da Lei Complementar nº. 101/2000 e com o art. 97, inciso I, alínea "b" da Constituição do Estado de Pernambuco.

Orlando José da Silva
Prefeito
775.210.134-68

Fabio André Saminho de Sousa
CT-CRC-PE-018374/0-0
CPF: 035.982.294-02



Município do Altinho

RELATÓRIO RESUMIDO DA EXECUÇÃO ORÇAMENTÁRIA

DEMONSTRATIVO DAS RECEITAS E DESPESAS PREVIDENCIÁRIAS DO REGIME PRÓPRIO DE PREVIDÊNCIA DOS SERVIDORES

ORÇAMENTO DA SEGURIDADE SOCIAL

Período de referência: Janeiro a Agosto 2019/Bimestre Julho-Agosto

RREO - ANEXO 04 (LRF, Art. 53, inciso II)

Em Reais

PLANO PREVIDENCIÁRIO

RECEITAS PREVIDENCIÁRIAS - RPPS	PREVISÃO INICIAL	PREVISÃO ATUALIZADA	RECEITAS REALIZADAS	
			Até o Bimestre 2019	Até o Bimestre 2018
RECEITAS CORRENTES (I)	610.000,00	610.000,00	386.828,30	197.091,13
Receita de Contribuições dos Segurados	155.000,00	155.000,00	150.256,15	39.806,78
Civil	155.000,00	155.000,00	150.256,15	39.806,78
Ativo	155.000,00	155.000,00	150.256,15	39.806,78
Inativo	0,00	0,00	0,00	0,00
Pensionista	0,00	0,00	0,00	0,00
Militar	0,00	0,00	0,00	0,00
Ativo	0,00	0,00	0,00	0,00
Inativo	0,00	0,00	0,00	0,00
Pensionista	0,00	0,00	0,00	0,00
Receita de Contribuições Patronais	150.000,00	150.000,00	173.958,92	0,00
Civil	150.000,00	150.000,00	173.958,92	0,00
Ativo	150.000,00	150.000,00	173.958,92	0,00
Inativo	0,00	0,00	0,00	0,00
Pensionista	0,00	0,00	0,00	0,00
Militar	0,00	0,00	0,00	0,00
Ativo	0,00	0,00	0,00	0,00
Inativo	0,00	0,00	0,00	0,00
Pensionista	0,00	0,00	0,00	0,00
Receita Patrimonial	300.000,00	300.000,00	62.613,23	155.920,32
Receitas Imobiliárias	0,00	0,00	0,00	0,00
Receitas de Valores Mobiliários	300.000,00	300.000,00	62.613,23	155.920,32
Outras Receitas Patrimoniais	0,00	0,00	0,00	0,00
Receita de Serviços	0,00	0,00	0,00	0,00
Outras Receitas Correntes	5.000,00	5.000,00	0,00	1.364,03
Compensação Previdenciária do RGPS para o RPPS	0,00	0,00	0,00	0,00
Aportes Periódicos para Amortização de Déficit Atuarial do RPPS (II)¹	0,00	0,00	0,00	0,00
Demais Receitas Correntes	5.000,00	5.000,00	0,00	1.364,03
RECEITAS DE CAPITAL (III)	0,00	0,00	0,00	0,00

Município do Altinho

RELATÓRIO RESUMIDO DA EXECUÇÃO ORÇAMENTÁRIA

DEMONSTRATIVO DAS RECEITAS E DESPESAS PREVIDENCIÁRIAS DO REGIME PRÓPRIO DE PREVIDÊNCIA DOS SERVIDORES

ORÇAMENTO DA SEGURIDADE SOCIAL

Período de referência: Janeiro a Agosto 2019/Bimestre Julho-Agosto

RREO - ANEXO 04 (LRF, Art. 53, inciso II)	Continuação	
	Em Reais	
Alienação de Bens, Direitos e Ativos	0,00	0,00
Amortização de Empréstimos	0,00	0,00
Outras Receitas de Capital	0,00	0,00
TOTAL DAS RECEITAS PREV. RPPS (IV) = (I+III-II)	610.000,00	386.828,30

DESPESAS PREVIDENCIÁRIAS - RPPS	DOTAÇÃO INICIAL	DOTAÇÃO ATUALIZADA	DESPESAS EMPENHADAS		DESPESAS LIQUIDADAS	
			Até o Bimestre 2019	Até o Bimestre 2018	Até o Bimestre 2019	Até o Bimestre 2018
ADMINISTRAÇÃO (V)	70.000,00	27.000,00	1.200,00	235.012,84	187,33	234.845,91
Despesas Correntes	60.000,00	27.000,00	1.200,00	235.012,84	187,33	234.845,91
Despesas de Capital	10.000,00	0,00	0,00	0,00	0,00	0,00
PREVIDÊNCIA (VI)	70.000,00	126.000,00	125.800,00	28.213,68	73.386,41	19.278,06
Benefícios - Civil	0,00	0,00	15.800,00	14.500,00	14.995,03	8.920,00
Aposentadorias	0,00	0,00	15.800,00	14.500,00	14.995,03	8.920,00
Pensões	0,00	0,00	0,00	0,00	0,00	0,00
Outros Benefícios Previdenciários	0,00	0,00	0,00	0,00	0,00	0,00
Benefícios - Militar	0,00	0,00	0,00	0,00	0,00	0,00
Reformas	0,00	0,00	0,00	0,00	0,00	0,00
Pensões	0,00	0,00	0,00	0,00	0,00	0,00
Outros Benefícios Previdenciários	0,00	0,00	0,00	0,00	0,00	0,00
Outras Despesas Previdenciárias	70.000,00	126.000,00	110.000,00	13.713,68	58.391,38	10.358,06
Compensação Prev. do RPPS para a RGPS	0,00	0,00	0,00	0,00	0,00	0,00
Demais Despesas Previdenciárias	70.000,00	126.000,00	110.000,00	13.713,68	58.391,38	10.358,06
TOTAL DAS DESPESAS PREV. RPPS (VII) = (V+VI)	140.000,00	153.000,00	127.000,00	263.226,52	73.573,74	254.123,97
RESULTADO PREVIDENCIÁRIO (VIII) = (IV-VII)²	470.000,00	457.000,00	259.828,30	-66.135,39	313.254,56	-57.032,84

RECURSOS RPPS ARRECADADOS EM EXERCÍCIOS ANTERIORES

PREVISÃO ORÇAMENTÁRIA

Valor	0,00
-------	------

RESERVA ORÇAMENTÁRIA DO RPPS

PREVISÃO ORÇAMENTÁRIA

Valor	470.000,00
-------	------------

Município do Altinho

RELATÓRIO RESUMIDO DA EXECUÇÃO ORÇAMENTÁRIA

DEMONSTRATIVO DAS RECEITAS E DESPESAS PREVIDENCIÁRIAS DO REGIME PRÓPRIO DE PREVIDÊNCIA DOS SERVIDORES

ORÇAMENTO DA SEGURIDADE SOCIAL

Período de referência: Janeiro a Agosto 2019/Bimestre Julho-Agosto

RREO - ANEXO 04 (LRF, Art. 53, Inciso II)

Continuação

Em Reais

APORTES DE RECURSOS PARA O PLANO PREVIDENCIÁRIO DO RPPS

APORTES REALIZADOS

	PERÍODO DE REFERÊNCIA	
	2019	2018
Plano de Amortização - Contribuição Patronal Suplementar	0,00	0,00
Plano de Amortização - Aporte Periódico de Valores Predefinidos	0,00	0,00
Outros Aportes para o RPPS	0,00	0,00
Recursos para Cobertura de Déficit Financeiro	0,00	0,00
BENS E DIREITOS DO RPPS		
Caixa e Equivalente de Caixa	33.752,78 D	3.474,40 D
Investimentos e Aplicações	1.765.537,80 D	1.146.258,33 D
Outros Bens e Direitos	0,00	0,00

PLANO FINANCEIRO

	RECEITAS PREVIDENCIÁRIAS - RPPS			
	PREVISÃO INICIAL	PREVISÃO ATUALIZADA	RECEITAS REALIZADAS	
			Até o Bimestre 2019	Até o Bimestre 2018
RECEITAS CORRENTES (IX)	4.360.000,00	4.360.000,00	1.776.911,83	2.556.310,98
Receita de Contribuições dos Segurados	1.426.000,00	1.426.000,00	593.810,19	787.069,14
Civil	1.426.000,00	1.426.000,00	593.810,19	787.069,14
Ativo	1.426.000,00	1.426.000,00	593.810,19	787.069,14
Inativo	0,00	0,00	0,00	0,00
Pensionista	0,00	0,00	0,00	0,00
Militar	0,00	0,00	0,00	0,00
Ativo	0,00	0,00	0,00	0,00
Inativo	0,00	0,00	0,00	0,00
Pensionista	0,00	0,00	0,00	0,00
Receita de Contribuições Patronais	2.901.000,00	2.901.000,00	1.181.015,36	1.765.994,96
Civil	2.901.000,00	2.901.000,00	1.181.015,36	1.765.994,96
Ativo	2.901.000,00	2.901.000,00	1.181.015,36	1.765.994,96
Inativo	0,00	0,00	0,00	0,00



Município do Altinho

RELATÓRIO RESUMIDO DA EXECUÇÃO ORÇAMENTÁRIA

DEMONSTRATIVO DAS RECEITAS E DESPESAS PREVIDENCIÁRIAS DO REGIME PRÓPRIO DE PREVIDÊNCIA DOS SERVIDORES

ORÇAMENTO DA SEGURIDADE SOCIAL

Período de referência: Janeiro a Agosto 2019/Bimestre Julho-Agosto

RREO - ANEXO 04 (LRF, Art. 53, Inciso II)	Continuação	
	Em Reais	
Pensionista	0,00	0,00
Militar	0,00	0,00
Ativo	0,00	0,00
Inativo	0,00	0,00
Pensionista	0,00	0,00
Receita Patrimonial	30.000,00	2.001,71
Receitas Imobiliárias	0,00	0,00
Receitas de Valores Mobiliários	30.000,00	2.001,71
Outras Receitas Patrimoniais	0,00	0,00
Receita de Serviços	0,00	0,00
Outras Receitas Correntes	3.000,00	84,57
Compensação Previdenciária do RGPS para o RPPS	0,00	0,00
Demais Receitas Correntes	3.000,00	84,57
RECEITAS DE CAPITAL (X)	0,00	0,00
Alienação de Bens, Direitos e Ativos	0,00	0,00
Amortização de Empréstimos	0,00	0,00
Outras Receitas de Capital	0,00	0,00
TOTAL DAS RECEITAS PREV. RPPS (XI) = (IX+X)	4.360.000,00	1.776.911,83

DESPESAS PREVIDENCIÁRIAS - RPPS	DOTAÇÃO INICIAL	DOTAÇÃO ATUALIZADA	DESPESAS EMPENHADAS		DESPESAS LIQUIDADAS	
			Até o Bimestre 2019	Até o Bimestre 2018	Até o Bimestre 2019	Até o Bimestre 2018
ADMINISTRAÇÃO (XII)	536.000,00	446.000,00	396.144,02	339.145,01	237.148,57	256.731,83
Despesas Correntes	506.000,00	434.000,00	395.334,02	336.999,17	236.338,57	254.585,99
Despesas de Capital	30.000,00	12.000,00	810,00	2.145,84	810,00	2.145,84
PREVIDÊNCIA (XIII)	7.480.000,00	7.570.000,00	7.158.000,00	6.153.141,88	4.630.078,90	3.986.178,74
Benefícios - Civil	0,00	0,00	7.034.000,00	6.134.326,25	4.600.026,61	3.974.133,52
Aposentadorias	0,00	0,00	7.034.000,00	4.892.784,39	4.600.026,61	3.165.206,40
Pensões	0,00	0,00	0,00	1.241.541,86	0,00	808.927,12
Outros Benefícios Previdenciários	0,00	0,00	0,00	0,00	0,00	0,00
Benefícios - Militar	0,00	0,00	0,00	0,00	0,00	0,00
Reformas	0,00	0,00	0,00	0,00	0,00	0,00
Pensões	0,00	0,00	0,00	0,00	0,00	0,00
Outros Benefícios Previdenciários	0,00	0,00	0,00	0,00	0,00	0,00

Município do Altinho

RELATÓRIO RESUMIDO DA EXECUÇÃO ORÇAMENTÁRIA

DEMONSTRATIVO DAS RECEITAS E DESPESAS PREVIDENCIÁRIAS DO REGIME PRÓPRIO DE PREVIDÊNCIA DOS SERVIDORES

ORÇAMENTO DA SEGURIDADE SOCIAL

Período de referência: Janeiro a Agosto 2019/Bimestre Julho-Agosto

	Continuação								Em Reais
RREO - ANEXO 04 (LRF, Art. 53, Inciso II)									12.045,22
Outras Despesas Previdenciárias	7.480.000,00	7.570.000,00	124.000,00	18.815,63	30.052,29				12.045,22
Compensação Prev. do RPPS para a RGPS	0,00	0,00	0,00	0,00	0,00				0,00
Demais Despesas Previdenciárias	7.480.000,00	7.570.000,00	124.000,00	18.815,63	30.052,29				12.045,22
TOTAL DAS DESPESAS PREV. RPPS (XIV) = (XII+XIII)	8.016.000,00	8.016.000,00	7.554.144,02	6.492.286,89	4.867.227,47				4.242.910,57
RESULTADO PREVIDENCIÁRIO (XV) = (XI - XIV)²	-3.656.000,00	-3.656.000,00	-5.777.232,19	-3.935.975,91	-3.090.315,64				-1.686.599,59

APORTES DE RECURSOS PARA O PLANO FINANCEIRO DO RPPS

Recursos para Cobertura de Insuficiências Financeiras									0,00
Recursos para Formação de Reserva									0,00

APORTES REALIZADOS

FONTE: Sistema e-Pública (1792-3745-284). Unidade Responsável: . Data da emissão: 27/09/2019 e hora de emissão: 07:54.

Nota:

¹ Como a Portaria MPS 746/2011 determina que os recursos provenientes desses aportes devem permanecer aplicados, no mínimo, por 5 (cinco) anos, essa receita não deverá compor o total das receitas previdenciárias do período de apuração.

² O resultado previdenciário poderá ser apresentado por meio da diferença entre previsão da receita e a dotação da receita e a despesa liquidada e a despesa realizada e a despesa liquidada (do 1º ao 5º bimestre) e a despesa liquidada (no 6º bimestre).

Nota: Este Relatório Resumido de Execução Orçamentária (RREO), relativo ao 4º bimestre, do Poder Executivo do Município de Altinho, concernente ao exercício de 2019, está sendo publicado em 27 de setembro de 2019, no quadro de avisos da Prefeitura Municipal de Altinho - PE, período de publicação 27 de setembro de 2019 à 29 de novembro de 2019, publicado no Sistema de Informações Contábeis e Fiscais do Setor Público Brasileiro - SICOMFI, de acordo com o § 1º do artigo 10 da Resolução TC nº 20/2015, bem como publicado no endereço eletrônico http://cloud publica.inf.br/clientes/altinho_pmy/portaltaltransparencia/, de acordo com os artigos 52 e 54 da Lei Complementar nº. 101/2000 e com o art. 97, inciso I, alínea "b" da Constituição do Estado de Pernambuco.

Orlando José da Silva
Prefeito
775.210.134-68

Fábio André Sarmiento de Sousa
CT-CRC-PE-018374/0-0
CPF: 035.982.294-02

Município do Altinho

RELATÓRIO RESUMIDO DA EXECUÇÃO ORÇAMENTÁRIA DEMONSTRATIVO DOS RESULTADOS PRIMÁRIO E NOMINAL ORÇAMENTOS FISCAL E DA SEGURIDADE SOCIAL

Período de referência: Janeiro a Agosto 2019/Bimestre Julho-Agosto

RREO - ANEXO 06 (LRF, Art. 53, inciso III)

Em Reais

ACIMA DA LINHA

	RECEITAS PRIMÁRIAS	PREVISÃO ATUALIZADA	Até o Bimestre/ 2019	
			RECEITAS REALIZADAS (a)	
RECEITAS CORRENTES (I)		54.139.000,00		26.322.419,77
Impostos, Taxas e Contribuições de Melhoria		1.286.000,00		689.022,26
IPTU		340.000,00		174.633,40
ISS		375.000,00		121.362,14
ITBI		45.000,00		0,00
IRRF		275.000,00		342.972,37
Outros Impostos, Taxas e Contribuições de Melhoria		251.000,00		50.054,35
Contribuições		2.367.000,00		1.121.918,03
Receita Patrimonial		509.000,00		132.514,53
Aplicações Financeiras (II)		509.000,00		132.514,53
Outras Receitas Patrimoniais		0,00		0,00
Transferências Correntes		43.656.000,00		24.266.979,65
Cota-Parte do FPM		17.324.000,00		10.735.134,44
Cota-Parte do ICMS		3.432.000,00		2.437.662,62
Cota-Parte do IPVA		680.000,00		397.986,49
Cota-Parte do ITR		4.000,00		2.175,30
Transferências da LC 87/1996		8.000,00		0,00
Transferências da LC 61/1989		72.000,00		8.771,43
Transferências do FUNDEB		9.580.000,00		6.035.492,74
Outras Transferências Correntes		12.556.000,00		4.649.756,63
Demais Receitas Correntes		6.321.000,00		111.985,30
Outras Receitas Financeiras (III)		6.050.000,00		0,00
Receitas Correntes Restantes		271.000,00		111.985,30
RECEITAS PRIMÁRIAS CORRENTES (IV) = (I-II-III)		47.580.000,00		26.189.905,24
RECEITAS DE CAPITAL (V)		6.182.000,00		274.899,91
Operações de Crédito (VI)		0,00		0,00
Amortização de Empréstimos (VII)		0,00		0,00
Alienação de Bens		100.000,00		0,00
Receitas de Alienação de Investimentos de Temporários (VIII)		0,00		0,00
Receitas de Alienação de Investimentos Permanentes (IX)		100.000,00		0,00



Município do Altinho

RELATÓRIO RESUMIDO DA EXECUÇÃO ORÇAMENTÁRIA DEMONSTRATIVO DOS RESULTADOS PRIMÁRIO E NOMINAL ORÇAMENTOS FISCAL E DA SEGURIDADE SOCIAL

Período de referência: Janeiro a Agosto 2019/Bimestre Julho-Agosto

Continuação

	RREO - ANEXO 06 (LRF, Art. 53, inciso III)		Em Reais
Outras Alienações de Bens	0,00		0,00
Transferência de Capital	6.082.000,00		274.899,91
Convênios	2.150.000,00		0,00
Outras Transferências de Capital	3.932.000,00		274.899,91
Outras Receitas de Capital	0,00		0,00
Outras Receitas de Capital Não Primárias (X)	0,00		0,00
Outras Receitas de Capital Primárias	0,00		0,00
RECEITAS PRIMÁRIAS DE CAPITAL (XI) = (V - VI - VII - VIII - IX - X)	6.082.000,00		274.899,91
RECEITA PRIMÁRIA TOTAL (XII) = (IV + XI)	53.662.000,00		26.464.805,15

	DOTAÇÃO ATUALIZADA	Até o Bimestre/2019					RESTOS A PAGAR NÃO PROCESSADOS LIQUIDADOS	PAGO (c)
		DESPESAS EMPENHADAS	DESPESAS LIQUIDADAS	DESPESAS PAGAS (a)	RESTO A PAGAR PROCESSADOS PAGOS (b)	LIQUIDADOS		
DESPESAS PRIMÁRIAS								
DESPESAS CORRENTES (XIII)	52.015.500,00	38.797.900,53	23.744.924,75	21.834.472,47	1.889.761,19	1.215.584,81	1.076.868,12	
Pessoal e Encargos Sociais	33.742.600,00	25.702.975,38	16.368.392,23	14.871.240,52	1.435.091,70	120.687,19	120.687,19	
Juros e Encargos da Dívida (XIV)	30.000,00	0,00	0,00	0,00	0,00	0,00	0,00	
Outras Despesas Correntes	18.242.900,00	13.094.925,15	7.376.532,52	6.963.231,95	454.669,49	1.094.897,62	956.180,93	
Transferências Constitucionais e Legais	9.000,00	0,00	0,00	0,00	0,00	0,00	0,00	
Demais Despesas Correntes	18.233.900,00	13.094.925,15	7.376.532,52	6.963.231,95	454.669,49	1.094.897,62	956.180,93	
DESPESAS PRIMÁRIAS CORRENTES (XV) = (XIII - XIV)	51.985.500,00	38.797.900,53	23.744.924,75	21.834.472,47	1.889.761,19	1.215.584,81	1.076.868,12	
DESPESAS DE CAPITAL (XVI)	6.389.200,00	2.658.178,94	1.624.770,07	1.515.518,50	2.218,00	343.217,16	343.217,16	
Investimentos	4.503.800,00	842.550,69	692.253,89	605.700,17	2.218,00	343.217,16	343.217,16	
Inversões Financeiras	0,00	0,00	0,00	0,00	0,00	0,00	0,00	
Concessão de Empréstimos e Financiamentos (XVII)	0,00	0,00	0,00	0,00	0,00	0,00	0,00	
Aquisição de Títulos de Capital já Integralizado (XVIII)	0,00	0,00	0,00	0,00	0,00	0,00	0,00	
Aquisição de Título de Crédito (XIX)	0,00	0,00	0,00	0,00	0,00	0,00	0,00	
Demais Inversões Financeiras	0,00	0,00	0,00	0,00	0,00	0,00	0,00	
Amortização da Dívida (XX)	1.885.400,00	1.815.599,25	932.516,18	909.818,33	0,00	0,00	0,00	
DESPESAS PRIMÁRIAS DE CAPITAL (XXI) = (XVI - XVII - XVIII - XIX - XX)	4.503.800,00	842.580,69	692.253,89	605.700,17	2.218,00	343.217,16	343.217,16	
RESERVA DE CONTINGÊNCIA (XXII)	4.400,00	0,00	0,00	0,00	0,00	0,00	0,00	



Município do Altinho

RELATÓRIO RESUMIDO DA EXECUÇÃO ORÇAMENTÁRIA DEMONSTRATIVO DOS RESULTADOS PRIMÁRIO E NOMINAL ORÇAMENTOS FISCAL E DA SEGURIDADE SOCIAL

Período de referência: Janeiro a Agosto 2019/Bimestre Julho-Agosto

RRRO - ANEXO 06 (LRF, Art. 53, inciso III)	56.493.700,00	39.640.481,22	24.437.176,64	22.440.172,64	1.891.979,19	1.558.801,97	1.420.085,28
DESPESA PRIMÁRIA TOTAL (XXIII) = (XV + XXI + XXII)							

Continuação

Em Reais

RESULTADO PRIMÁRIO – Acima da Linha (XXIV) = [XIIa - (XXIIIa + XXIIIb + XXIIIc)] 712.568,04

META FISCAL PARA O RESULTADO PRIMÁRIO VALOR CORRENTE 360.000,00

Meta fixada no anexo de metas fiscais da LDO para o exercício de referência

JUROS NOMINAIS

Até o Bimestre/2019	0,00
VALOR INCORRIDO	+4.667,65

Juros, Encargos e Variações Monetárias Ativos (XXV) 0,00
Juros, Encargos e Variações Monetárias Passivos (XXVI) +4.667,65

RESULTADO NOMINAL – Acima da Linha (XXVII) = (XXIV + (XXV – XXVI)) 667.900,39

META FISCAL PARA O RESULTADO NOMINAL VALOR CORRENTE -1.110.000,00

Meta fixada no anexo de metas fiscais da LDO para o exercício de referência

ABAIXO DA LINHA

CÁLCULO DO RESULTADO NOMINAL

	SALDO	
	Em 31/12/2018 (a)	Até o Bimestre/2019 (b)

DÍVIDA CONSOLIDADA (XXVIII)	13.248.959,28	12.339.140,95
DEDUÇÕES (XXIX)	11.709,71	11.709,71
Disponibilidade de Caixa	-----	-----
Disponibilidade de Caixa Bruta	4.616.820,19	3.331.725,95
(-) Restos a Pagar Processados (XXX)	5.175.496,54	3.780.651,47
Demais Haveres Financeiros	11.709,71	11.709,71
DÍVIDA CONSOLIDADA LÍQUIDA (XXXI) = (XXVIII - XXIX)	13.237.249,57	12.327.431,24
RESULTADO NOMINAL – Abaixo da Linha (XXXII) = (XXXIa – XXXIb)		909.818,33

Município do Altinho

RELATÓRIO RESUMIDO DA EXECUÇÃO ORÇAMENTÁRIA DEMONSTRATIVO DOS RESTOS A PAGAR POR PODER E ÓRGÃO ORÇAMENTOS FISCAL E DA SEGURIDADE SOCIAL

Período de referência: Janeiro a Agosto 2019/Bimestre Julho-Agosto

RREO – Anexo 7 (LRF, art. 53, inciso V)

Em Reais

PODER/ÓRGÃO	RESTOS A PAGAR PROCESSADOS E NÃO PROCESSADOS LIQUIDADOS EM EXERCÍCIOS ANTERIORES						RESTOS A PAGAR NÃO PROCESSADOS						Saldo Total (L)=(e+k)	
	Inscritos			Saldo (a) (e)=(a+b)-(c+d)	Cancelados (d)	Pagos (c)	Inscritos			Liquidados (h)	Pagos (i)	Cancelados (j)		Saldo (b) (k)=(f+g)-(l+j)
	Em Exercícios Anteriores (a)	Em 31 de dezembro de 2018 (b)	Em Exercícios Anteriores (f)				Em 31 de dezembro de 2018 (g)	Liquidados (h)	Pagos (i)					
RESTOS A PAGAR (EXCETO INTRA-ORÇAMENTÁRIAS) (I)	2.707.395,76	2.658.779,95	1.891.979,19	0,00	3.474.196,52	335.914,57	2.529.643,04	1.558.801,97	1.420.085,28	25.050,69	1.420.421,64	4.894.618,16		
EXECUTIVO														
Instituto de Previdência dos Servidores Municipais de	0,00	1.489,02	1.489,02	0,00	0,00	0,00	0,00	0,00	0,00	0,00	0,00	0,00		
Instituto de Previdência dos Servidores Municipais de	0,00	467.660,56	467.660,56	0,00	0,00	0,00	1.000,00	1.000,00	1.000,00	0,00	0,00	0,00		
Fundo Municipal de Saúde de Altinho	2.114.592,05	1.203.469,38	598.966,39	0,00	2.719.095,05	0,00	19.370,36	2.000,00	0,00	0,00	19.370,36	2.738.465,41		
Prefeitura Municipal de Altinho	577.337,11	818.417,83	709.243,49	0,00	666.511,45	311.950,94	2.476.648,68	1.555.801,97	1.419.085,28	25.050,69	1.344.463,65	2.030.975,10		
Fundo Municipal de Assistência Social de Altinho	15.466,60	167.723,16	114.599,74	0,00	68.590,02	23.963,63	32.624,00	0,00	0,00	0,00	56.587,63	125.177,65		
RESTOS A PAGAR (INTRA-ORÇAMENTÁRIAS) (II)	77.529,82	200.960,59	110.752,15	0,00	167.738,26	0,00	34.473,22	34.473,22	34.473,22	0,00	0,00	167.738,26		
EXECUTIVO														
Fundo Municipal de Saúde de Altinho	0,00	25.463,56	19.103,85	0,00	6.359,71	0,00	0,00	0,00	0,00	0,00	0,00	6.359,71		
Prefeitura Municipal de Altinho	77.529,82	172.631,47	86.782,74	0,00	161.378,55	0,00	34.473,22	34.473,22	34.473,22	0,00	0,00	161.378,55		
Fundo Municipal de Assistência Social de Altinho	0,00	2.865,56	2.865,56	0,00	0,00	0,00	0,00	0,00	0,00	0,00	0,00	0,00		
TOTAL (III) = (I + II)	2.784.925,58	2.859.740,54	2.002.731,34	0,00	3.641.934,78	335.914,57	2.564.116,26	1.593.275,19	1.454.558,50	25.050,69	1.420.421,64	5.062.356,42		

FONTE: Sistema e-Pública (2201-0995-193). Unidade Responsável: . Data da emissão: 27/09/2019 e hora de emissão: 07:56.

Nota: Este Relatório Resumido de Execução Orçamentária (RREO), relativo ao 4º bimestre, do Poder Executivo do Município de Altinho, concernente ao exercício de 2019, está sendo publicado em 27 de setembro de 2019, no quadro de avisos da Prefeitura Municipal de Altinho - PE, período de publicação 27 de setembro de 2019 à 29 de novembro de 2019, publicado no Sistema de Informações Contábeis e Fiscais do Setor Público Brasileiro - SICONFI, de acordo com o § 1º do artigo 10 da Resolução TC nº 20/2015, bem como publicado no endereço eletrônico http://cloud.publica.inf.br/clientes/altinho_pm/portalttransparencia/, de acordo com os artigos 52 e 54 da Lei Complementar nº. 101/2000 e com o art. 97, inciso I, alínea "b" da Constituição do Estado de Pernambuco.

Orlando José da Silva
Prefeito
775.210.134-68

Paulo André Samino de Sousa
CT-CRC-PE-018374/0-0
CPF: 035.982.294-02

Município do Altinho



RELATÓRIO RESUMIDO DA EXECUÇÃO ORÇAMENTÁRIA DEMONSTRATIVO DAS RECEITAS E DESPESAS COM MANUTENÇÃO E DESENVOLVIMENTO DO ENSINO - MDE ORÇAMENTOS FISCAL E DA SEGURIDADE SOCIAL

Período de referência: Janeiro a Agosto 2019/Bimestre Julho-Agosto

RREO – ANEXO 08 (LDB, art. 72)

R\$ 1,00

RECEITAS DO ENSINO					
RECEITA RESULTANTE DE IMPOSTOS (caput do art. 212 da Constituição)	PREVISÃO INICIAL	PREVISÃO ATUALIZADA (a)	RECEITAS REALIZADAS		
			Até o Bimestre (b)	% c= (b/a)x100	
1-RECEITA DE IMPOSTOS	1.035.000,00	1.035.000,00	638.967,91	61,74	
1.1-Receita resultante do IPTU	340.000,00	340.000,00	174.633,40	51,36	
1.1.1-IPTU	230.000,00	230.000,00	174.633,40	75,93	
1.1.2-Multas, Juros de Mora, Dívida Ativa e Outros Encargos do IPTU	110.000,00	110.000,00	0,00	0,00	
1.2-Receita resultante do ITBI	45.000,00	45.000,00	0,00	0,00	
1.2.1-ITBI	25.000,00	25.000,00	0,00	0,00	
1.2.2-Multas, Juros de Mora, Dívida Ativa e Outros Encargos do ITBI	20.000,00	20.000,00	0,00	0,00	
1.3-Receita resultante do ISS	375.000,00	375.000,00	121.362,14	32,36	
1.3.1-ISS	350.000,00	350.000,00	121.225,30	34,64	
1.3.2-Multas, Juros de Mora, Dívida Ativa e Outros Encargos do ISS	25.000,00	25.000,00	136,84	0,55	
1.4-Receita resultante do IRRF	275.000,00	275.000,00	342.972,37	124,72	
2-RECEITAS DE TRANSFERÊNCIAS CONSTITUCIONAIS E LEGAIS	26.513.000,00	26.513.000,00	16.781.840,91	63,30	
2.1-Cota Parte FPM	21.268.000,00	21.268.000,00	13.223.609,57	62,18	
2.1.1-Parcela referente à CF, art. 159, I, alínea b	19.720.000,00	19.720.000,00	12.442.376,68	63,10	
2.1.2-Parcela referente à CF, art. 159, I, alínea d	764.000,00	764.000,00	0,00	0,00	
2.1.3-Parcela referente à CF, art. 159, I, alínea e	784.000,00	784.000,00	781.232,89	99,65	
2.2-Cota Parte ICMS	4.290.000,00	4.290.000,00	3.047.078,30	71,03	
2.3-ICMS Desoner. L.C. nº 87/96	10.000,00	10.000,00	0,00	0,00	
2.4-Cota Parte IPI-Exportação	90.000,00	90.000,00	10.964,31	12,18	
2.5-Cota-Parte ITR	5.000,00	5.000,00	2.719,05	54,38	
2.6-Cota-Parte IPVA	850.000,00	850.000,00	497.469,68	58,53	
2.7-Cota-Parte IOF-Ouro	0,00	0,00	0,00	0,00	
3-TOTAL DA RECEITA DE IMPOSTOS (1+2)	27.548.000,00	27.548.000,00	17.420.898,82	63,24	
RECEITAS ADICIONAIS PARA FINAN. DO ENSINO	PREVISÃO INICIAL	PREVISÃO ATUALIZADA (a)	RECEITAS REALIZADAS		
			Até o Bimestre (b)	% c= (b/a)x100	
4-RECEITA DA APLICAÇÃO FINANCEIRA DE OUTROS RECURSOS DE IMPOSTOS VINCULADOS AO ENSINO	0,00	0,00	0,00	0,00	
5-TRANSFERÊNCIAS DO FNDE	1.971.000,00	1.971.000,00	645.599,58	32,75	
5.1-Transferências do Salário-Educação	433.000,00	433.000,00	281.249,75	64,95	
5.2-Transferências Diretas - PDDE	15.000,00	15.000,00	2.910,00	19,40	
5.3-Transferências Diretas - PNAE	300.000,00	300.000,00	157.101,30	52,37	
5.4-Transferências Diretas - PNATE	170.000,00	170.000,00	204.338,53	120,20	
5.5-Outras transferências do FNDE	1.050.000,00	1.050.000,00	0,00	0,00	
5.6-Aplicações financeiras de recursos do FNDE	3.000,00	3.000,00	0,00	0,00	
6-TRANSFERÊNCIAS DE CONVÊNIOS	0,00	0,00	0,00	0,00	
6.1-Transferências de convênios	0,00	0,00	0,00	0,00	
6.2-Aplicações financeiras dos recursos de convênios	0,00	0,00	0,00	0,00	
7-RECEITA DE OPERAÇÕES DE CRÉDITOS	0,00	0,00	0,00	0,00	
8-OUTRAS RECEITAS PARA FINANCIAMENTOS DO ENSINO	0,00	0,00	0,00	0,00	
9-TOTAL DAS RECEITAS ADICIONAIS PARA FINAN. DO ENSINO (4+5+6+7+8)	1.971.000,00	1.971.000,00	645.599,58	32,75	
FUNDEB					
RECEITAS DO FUNDEB	PREVISÃO INICIAL	PREVISÃO ATUALIZADA (a)	RECEITAS REALIZADAS		
			Até o Bimestre (b)	% c= (b/a)x100	
10-RECEITAS DESTINADAS AO FUNDEB	4.993.000,00	4.993.000,00	3.200.110,63	64,09	
10.1- Cota-Parte FPM Destinada ao FUNDEB – (20% de 2.1.1)	3.944.000,00	3.944.000,00	2.488.475,13	63,10	
10.2- Cota-Parte ICMS Destinada ao FUNDEB – (20% de 2.2)	858.000,00	858.000,00	609.415,68	71,03	
10.3- ICMS-Desoneração Destinada ao FUNDEB – (20% de 2.3)	2.000,00	2.000,00	0,00	0,00	

Município do Altinho



RELATÓRIO RESUMIDO DA EXECUÇÃO ORÇAMENTÁRIA DEMONSTRATIVO DAS RECEITAS E DESPESAS COM MANUTENÇÃO E DESENVOLVIMENTO DO ENSINO - MDE ORÇAMENTOS FISCAL E DA SEGURIDADE SOCIAL

Período de referência: Janeiro a Agosto 2019/Bimestre Julho-Agosto

Continuação

RREO – ANEXO 08 (LDB, art. 72)

R\$ 1,00

10.4- Cota-Parte IPI-Exportação Destinada ao FUNDEB – (20% de 2.4)	18.000,00	18.000,00	2.192,88	12,18
10.5- Cota-Parte ITR Destinados ao FUNDEB – (20% de 2.5)	1.000,00	1.000,00	543,75	54,38
10.6- Cota-Parte IPVA Destinada ao FUNDEB – (20% de 2.6)	170.000,00	170.000,00	99.483,19	58,52
11-RECEITAS RECEBIDAS DO FUNDEB	9.610.000,00	9.610.000,00	6.038.486,82	62,84
11.1-Transferências de Recursos do FUNDEB	8.338.000,00	8.338.000,00	5.693.567,11	68,28
11.2-Complementação da União ao FUNDEB	1.242.000,00	1.242.000,00	341.925,63	27,53
11.3-Receita de Aplicação Financ. Recursos do FUNDEB	30.000,00	30.000,00	2.994,08	9,98
12-RESULTADO LÍQUIDO DAS TRANSFERÊNCIAS DO FUNDEB (11.1 – 10)	3.345.000,00	3.345.000,00	2.493.456,48	74,54

ACRÉSCIMO RESULTANTE DAS TRANSFERÊNCIAS DO FUNDEB

DESPESAS DO FUNDEB	DOTAÇÃO INICIAL	DOTAÇÃO ATUALIZADA (d)	DESPESAS EMPENHADAS		DESPESAS LIQUIDADAS		INSCRITAS EM RESTOS A PAGAR NÃO PROCESSADOS ⁶ (i)
			Até o Bimestre (e)	% f=(e/d)x100	Até o Bimestre (g)	% h=(g/d)x100	
13-PAGTO PROFISSIONAIS MAGISTÉRIO	5.766.000,00	7.016.200,00	6.402.231,04	91,25	4.956.777,09	70,65	0,00
13.1-Com Educação Infantil	500.000,00	526.600,00	396.600,00	75,31	295.949,32	56,20	0,00
13.2-Com Ensino Fundamental	5.266.000,00	6.489.600,00	6.005.631,04	92,54	4.660.827,77	71,82	0,00
14-OUTRAS DESPESAS	3.844.000,00	3.833.000,00	3.121.960,52	81,45	1.682.682,55	43,90	0,00
14.1-Com Educação Infantil	315.800,00	335.000,00	254.470,84	75,96	102.936,00	30,73	0,00
14.2-Com Ensino Fundamental	3.528.200,00	3.498.000,00	2.867.489,68	81,98	1.579.746,55	45,16	0,00
15-TOTAL DAS DESPESAS DO FUNDEB (13+14)	9.610.000,00	10.849.200,00	9.524.191,56	87,79	6.639.459,64	61,20	0,00

DEDUÇÕES PARA FINS DE LIMITE DO FUNDEB

	Valor
16-RESTOS A PAGAR INSCRITOS SEM DISPON. FINANCEIRA DE RECURSOS DO FUNDEB	0,00
16.1- FUNDEB 60%	0,00
16.2- FUNDEB 40%	0,00
17-DESPESAS CUSTEADAS COM O SUPERÁVIT FINANCEIRO, DO EXERCÍCIO ANTERIOR, DO FUNDEB	0,00
17.1- FUNDEB 60%	0,00
17.2- FUNDEB 40%	0,00
18-TOTAL DAS DEDUÇÕES CONSIDERADAS PARA FINS DE LIMITE DO FUNDEB (16 + 17)	0,00

INDICADORES DO FUNDEB

	Valor
19-TOTAL DAS DESPESAS DO FUNDEB PARA FINS DE LIMITE (15 - 18)	6.639.459,64
19.1- Mínimo de 60% do FUNDEB na Remuneração do Magistério ¹ (13 - (16.1 + 17.1)) / (11) x 100) %	82,09
19.2- Máximo de 40% em Despesa com MDE, que não Remuneração do Magistério (14 - (16.2 + 17.2)) / (11) x 100) %	27,87
19.3- Máximo de 5% não Aplicado no Exercício (100- (19.1 +19.2)) %	-9,96

CONTROLE DA UTILIZAÇÃO DE RECURSOS NO EXERCÍCIO SUBSEQUENTE

	Valor
20-RECURSOS RECEBIDOS DO FUNDEB EM 2018 QUE NÃO FORAM UTILIZADOS	0,00
21-DESPESAS CUSTEADAS COM O SALDO DO ITEM 20 ATÉ O 1º TRIMESTRE DE 2019 ²	0,00

DESPESAS COM MANUTENÇÃO E DESENVOLVIMENTO DO ENSINO - MDE - CUSTEADAS COM A RECEITA RESULTANTE DE IMPOSTOS E RECURSOS DO FUNDEB

DESPESAS COM AÇÕES TÍPICAS DE MDE	DOTAÇÃO INICIAL	DOTAÇÃO ATUALIZADA (d)	DESPESAS EMPENHADAS		DESPESAS LIQUIDADAS		INSCRITAS EM RESTOS A PAGAR NÃO PROCESSADOS ⁶ (i)
			Até o Bimestre (e)	% f=(e/d)x100	Até o Bimestre (g)	% h=(g/d)x100	
22-EDUCAÇÃO INFANTIL	2.305.800,00	2.020.800,00	765.552,69	37,88	479.605,34	23,73	0,00
22.1-Creche	0,00	0,00	0,00	0,00	0,00	0,00	0,00
22.1.1-Custeadas com recursos do FUNDEB	0,00	0,00	0,00	0,00	0,00	0,00	0,00
22.1.2-Custeadas com outros recursos de impostos	0,00	0,00	0,00	0,00	0,00	0,00	0,00
22.2-Pré-escola	2.305.800,00	2.020.800,00	765.552,69	37,88	479.605,34	23,73	0,00
22.2.1-Custeadas com recursos do FUNDEB	815.800,00	861.600,00	651.070,84	75,57	398.885,32	46,30	0,00
22.2.2-Custeadas com outros recursos de impostos	1.490.000,00	1.159.200,00	114.481,85	9,88	80.720,02	6,96	0,00
23-ENSINO FUNDAMENTAL	16.205.000,00	18.073.000,00	11.209.285,57	62,02	7.152.603,03	39,58	0,00
23.1-Custeadas com recursos do FUNDEB	8.739.200,00	9.932.600,00	8.873.120,72	89,33	6.240.574,32	62,83	0,00
23.2-Custeadas com outros recursos de impostos	7.465.800,00	8.140.400,00	2.336.164,85	28,70	912.028,71	11,20	0,00
24-ENSINO MÉDIO	0,00	0,00	0,00	0,00	0,00	0,00	0,00
25-ENSINO SUPERIOR	0,00	0,00	0,00	0,00	0,00	0,00	0,00
26-ENSINO PROFISSIONAL NAO INTEGRADO AO ENSINO REGULAR	0,00	0,00	0,00	0,00	0,00	0,00	0,00
27-OUTRAS	800.000,00	914.000,00	742.898,49	81,28	257.966,57	28,22	0,00

Município do Altinho



RELATÓRIO RESUMIDO DA EXECUÇÃO ORÇAMENTÁRIA DEMONSTRATIVO DAS RECEITAS E DESPESAS COM MANUTENÇÃO E DESENVOLVIMENTO DO ENSINO - MDE ORÇAMENTOS FISCAL E DA SEGURIDADE SOCIAL

Período de referência: Janeiro a Agosto 2019/Bimestre Julho-Agosto

Continuação

RREO – ANEXO 08 (LDB, art. 72)

R\$ 1,00

28-TOTAL DAS DESPESAS COM AÇÕES TÍPICAS DE MDE (22 + 23 + 24 + 25 + 26 + 27)	19.310.800,00	21.007.800,00	12.717.736,75	60,54	7.890.174,94	37,56	0,00
---	---------------	---------------	---------------	-------	--------------	-------	------

DEDUÇÕES CONSIDERADAS PARA FINS DE LIMITE CONSTITUCIONAL	Valor
29-RESULTADO LÍQUIDO DAS TRANSFERÊNCIAS DO FUNDEB = (12)	2.493.456,48
30-DESPESAS CUSTEADAS COM A COMPLEMENTAÇÃO DO FUNDEB NO EXERCÍCIO	334.189,10
31-DESPESAS CUSTEADAS COM O SUPERÁVIT FINANCEIRO, DO EXERCÍCIO ANTERIOR, DO FUNDEB	0,00
32-DESPESAS CUSTEADAS COM SUPERÁVIT FINANCEIRO, DO EXERCÍCIO ANTERIOR, DE OUTROS RECURSOS IMPOSTOS	0,00
33-RESTOS A PAGAR INSCRITOS NO EXERCÍCIO SEM DISPONIBILIDADE FINANCEIRA DE RECURSOS DE IMPOSTOS VINCULADOS AO ENSINO ⁴	0,00
34-CANCELAMENTO, NO EXERCÍCIO, DE RESTOS A PAGAR INSCRITOS COM DISPON FINANC DE REC DE IMPOSTOS VINCULADOS AO ENSINO = (44 J)	17.291,68
35-TOTAL DAS DEDUÇÕES CONSIDERADAS PARA FINS DE LIMITE CONSTITUCIONAL (29+30+31+32+33+34)⁶	2.844.937,26
36-TOTAL DAS DESPESAS PARA FINS DE LIMITE ((22 + 23) – (35))⁶	4.787.271,11
37- PERCENTUAL DE APLICAÇÃO EM MDE SOBRE A RECEITA LÍQUIDA DE IMPOSTOS ((36) / (3) x 100) %⁶ - LIMITE CONSTITUCIONAL 25%⁵	27,48

DESPESAS CUSTEADAS COM RECEITAS ADICIONAIS PARA FINANCIAMENTO DO ENSINO	DOTAÇÃO INICIAL	DOTAÇÃO ATUALIZADA (d)	DESPESAS EMPENHADAS		DESPESAS LIQUIDADAS		INSCRITAS EM RESTOS A PAGAR NÃO PROCESSADOS (i)
			Até o Bimestre (e)	% f= (e/d)x100	Até o Bimestre (g)	% h= (g/d)x100	
38-CUSTEADAS COM APLIC FINAN DE OUTROS REC DE IMPOSTO VINCULADAS AO ENSINO	0,00	0,00	0,00	0,00	0,00	0,00	0,00
39-CUSTEADAS COM CONTRIB SOCIAL SALÁRIO-EDUCAÇÃO	433.000,00	133.000,00	0,00	0,00	0,00	0,00	0,00
40-CUSTEADAS COM OPERAÇÕES DE CRÉDITO	0,00	0,00	0,00	0,00	0,00	0,00	0,00
41-CUSTEADAS COM OUTRAS RECEITAS PARA FINAN DO ENSINO	18.853.800,00	20.850.800,00	12.717.736,75	60,99	7.890.174,94	37,84	0,00
42-TOTAL DAS OUTRAS DESPESAS CUSTEADAS COM RECEITAS ADICIONAIS PARA FINANCIAMENTO DO ENSINO (38+39+40+41)	19.286.800,00	20.983.800,00	12.717.736,75	60,61	7.890.174,94	37,60	0,00
43-TOTAL GERAL DESPESAS COM MDE (28+42)	38.597.600,00	41.991.600,00	25.435.473,50	60,57	15.780.349,88	37,58	0,00

RESTOS A PAGAR INSCRITOS COM DISPONIBILIDADE FINANCEIRA DE RECURSOS DE IMPOSTOS VINCULADOS AO ENSINO	SALDO ATÉ O BIMESTRE	CANCELADO EM 2019 (j)
44-RESTOS A PAGAR DE DESPESAS COM MDE	322.262,43	17.291,68
44.1-Executadas com Recursos de Impostos Vinculados ao Ensino	35.934,03	5.439,25
44.2-Executadas com Recursos do FUNDEB	286.328,40	11.852,43

CONTROLE DA DISPONIBILIDADE FINANCEIRA	VALOR	
	FUNDEB	SALÁRIO EDUCAÇÃO
45- DISPONIBILIDADE FINANCEIRA EM 31 DE DEZEMBRO DE 2018	1.556.706,97	0,00
46- (+) INGRESSO DE RECURSOS ATÉ O BIMESTRE (Orçamentário)	6.035.492,74	281.249,75
47-(-) PAGAMENTOS EFETUADOS ATÉ O BIMESTRE	7.181.027,60	0,00
47.1- (-) Orçamento do Exercício	6.249.215,13	0,00
47.2- (-) Restos a Pagar	931.812,47	0,00
48-(+) RECEITA DE APLICAÇÃO FINANCEIRA DOS RECURSOS ATÉ O BIMESTRE	2.994,08	0,00
49- (=) DISPONIBILIDADE FINANCEIRA ATÉ O BIMESTRE	414.166,19	281.249,75
50- (+) Ajustes	0,00	0,00
50.1- (+) Retenções	0,00	0,00
50.2- (-) Valores a recuperar	0,00	0,00
50.3- (+) Outros valores extraorçamentários	0,00	0,00
50.4- (+) Conciliação Bancária	0,00	0,00
51- (=) SALDO FINANCEIRO CONCILIADO	414.166,19	281.249,75

FONTE: Sistema e-Pública (1732-4195-726). Unidade Responsável: . Data da emissão: 27/09/2019 e hora de emissão: 07:57.

¹ Limites mínimos anuais a serem cumpridos no encerramento do exercício.

² Art. 21, § 2º, Lei 11.494/2007: "Até 5% dos recursos recebidos à conta dos Fundos, inclusive relativos à complementação da União recebidos nos termos do §1º do art. 6º desta Lei, poderão ser utilizados no 1º trimestre do exercício imediatamente subsequente, mediante abertura de crédito adicional.

³ Caput do art. 212 da CF/1988

⁴ Os valores referentes à parcela dos Restos a Pagar inscritos sem disponibilidade financeira vinculada à educação deverão ser informados somente no RREO do último bimestre do exercício.

⁵ Limites mínimos anuais a serem cumpridos no encerramento do exercício, no âmbito de atuação prioritária, conforme LDB, art. 11, V.

⁶ Nos cinco primeiros bimestres do exercício o acompanhamento poderá ser feito com base na despesa empenhada ou na despesa liquidada. No último bimestre do exercício, o valor deverá corresponder ao total da despesa empenhada.

Nota: Este Relatório Resumido de Execução Orçamentária (RREO), relativo ao 4º bimestre, do Poder Executivo do Município de Altinho, concernente ao exercício de 2019, está sendo publicado em 27 de setembro de 2019, no quadro de avisos da Prefeitura Municipal de Altinho – PE, período de publicação 27 de setembro de 2019 à 29 de novembro de 2019, publicado no Sistema de Informações Contábeis e Fiscais do Setor Público Brasileiro - SICONFI, de acordo com o § 1º do artigo 10 da Resolução TC nº 20/2015, bem como publicado no endereço eletrônico http://cloud publica.inf.br/clientes/altinho_pm/portalthransparencia/, de acordo com os artigos 52 e 54 da Lei Complementar nº. 101/2000 e com o art. 97, inciso I, alínea "b" da Constituição do Estado de Pernambuco.

Orlando José da Silva
Prefeito
775.210.134-68

Edio André Sarinho de Sousa
CT-CRC-PE-018374/0-0
CPF: 035.982.294-02

Município do Altinho



RELATÓRIO RESUMIDO DA EXECUÇÃO ORÇAMENTÁRIA DEMONSTRATIVO DAS RECEITAS E DESPESAS COM AÇÕES E SERVIÇOS PÚBLICOS DE SAÚDE ORÇAMENTOS FISCAL E DA SEGURIDADE SOCIAL

Período de referência: Janeiro a Agosto 2019/Bimestre Julho-Agosto

RREO - ANEXO 12 (LC 141/2012, art. 35)

R\$ 1,00

RECEITAS PARA APURAÇÃO DA APLICAÇÃO EM AÇÕES E SERVIÇOS PÚBLICOS DE SAÚDE	PREVISÃO INICIAL	PREVISÃO ATUALIZADA (a)	RECEITAS REALIZADAS	
			Até o Bimestre (b)	% (b/a)x100
RECEITA DE IMPOSTOS LÍQUIDA (I)	1.035.000,00	1.035.000,00	638.967,91	61,74
Imposto Predial e Territorial Urbano - IPTU	230.000,00	230.000,00	174.633,40	75,93
Imposto sobre Transmissão de Bens Intervivos - ITBI	25.000,00	25.000,00	0,00	0,00
Imposto sobre Serviços de Qualquer Natureza - ISS	350.000,00	350.000,00	121.225,30	34,64
Imposto de Renda Retido na Fonte - IRRF	275.000,00	275.000,00	342.972,37	124,72
Multas, Juros de Mora e Outros Encargos dos Impostos	22.000,00	22.000,00	136,84	0,62
Dívida Ativa dos Impostos	105.000,00	105.000,00	0,00	0,00
Multas, Juros de Mora e Outros Encargos da Dívida Ativa	28.000,00	28.000,00	0,00	0,00
RECEITAS DE TRANSFERÊNCIAS CONSTITUCIONAIS E LEGAIS (II)	24.965.000,00	24.965.000,00	16.000.608,02	64,09
Cota-parte FPM	19.720.000,00	19.720.000,00	12.442.376,68	63,10
Cota-parte ITR	5.000,00	5.000,00	2.719,05	54,38
Cota-parte IPVA	850.000,00	850.000,00	497.469,68	58,53
Cota-parte ICMS	4.290.000,00	4.290.000,00	3.047.078,30	71,03
Cota-parte do IPI - Exportação	90.000,00	90.000,00	10.964,31	12,18
Compensações Financeiras Provenientes de Impostos e Transferências Constitucionais	10.000,00	10.000,00	0,00	0,00
Desoneração ICMS (LC 87/96)	10.000,00	10.000,00	0,00	0,00
Outras	0,00	0,00	0,00	0,00
TOTAL DAS RECEITAS PARA APURAÇÃO DA APLICAÇÃO EM AÇÕES E SERVIÇOS PÚBLICOS DE SAÚDE (III) = I + II	26.000.000,00	26.000.000,00	16.639.575,93	64,00

RECEITAS ADICIONAIS PARA FINANCIAMENTO DA SAÚDE	PREVISÃO INICIAL	PREVISÃO ATUALIZADA (c)	RECEITAS REALIZADAS	
			Até o Bimestre (d)	% (d/c)x100
TRANSFERÊNCIA DE RECURSOS DO SISTEMA ÚNICO DE SAÚDE - SUS	6.613.000,00	6.613.000,00	3.053.033,10	46,17
Provenientes da União	5.923.000,00	5.923.000,00	3.030.444,16	51,16
Provenientes dos Estados	650.000,00	650.000,00	2.614,66	0,40
Provenientes de Outros Municípios	0,00	0,00	0,00	0,00
Outras Receitas do SUS	40.000,00	40.000,00	19.974,28	49,94
TRANSFERÊNCIAS VOLUNTÁRIAS	0,00	0,00	0,00	0,00
RECEITAS DE OPERAÇÕES DE CRÉDITO VINCULADAS À SAÚDE	0,00	0,00	0,00	0,00
OUTRAS RECEITAS PARA FINANCIAMENTO DA SAÚDE	0,00	0,00	0,00	0,00
TOTAL RECEITAS ADICIONAIS PARA FINANCIAMENTO DA SAÚDE	6.613.000,00	6.613.000,00	3.053.033,10	46,17

DESPESAS COM SAÚDE (Por Grupo de Natureza da Despesa)	DOTAÇÃO INICIAL	DOTAÇÃO ATUALIZADA (e)	DESPESAS EMPENHADAS		DESPESAS LIQUIDADAS		INSCRITA EM RESTOS A PAGAR NÃO PROCESSADOS?
			Até o Bimestre (f)	% (f/e)x100	Até o Bimestre (g)	% (g/e)x100	
DESPESAS CORRENTES	10.778.000,00	11.074.000,00	9.028.060,12	81,52	5.680.529,69	51,30	0,00
Pessoal e Encargos Sociais	6.802.000,00	6.069.100,00	4.757.820,61	78,39	3.197.825,38	52,69	0,00
Juros e Encargos da Dívida	0,00	0,00	0,00	0,00	0,00	0,00	0,00
Outras Despesas Correntes	3.976.000,00	5.004.900,00	4.270.239,51	85,32	2.482.704,31	49,61	0,00
DESPESAS DE CAPITAL	1.006.000,00	705.000,00	300.856,52	42,67	245.736,52	34,86	0,00
Investimentos	1.006.000,00	705.000,00	300.856,52	42,67	245.736,52	34,86	0,00
Inversões Financeiras	0,00	0,00	0,00	0,00	0,00	0,00	0,00
Amortização da Dívida	0,00	0,00	0,00	0,00	0,00	0,00	0,00
TOTAL DAS DESPESAS COM SAÚDE (IV)	11.784.000,00	11.779.000,00	9.328.916,64	79,20	5.926.266,21	50,31	0,00

DESPESAS COM SAÚDE NÃO COMPUTADAS PARA FINS DE APURAÇÃO DO PERCENTUAL MÍNIMO	DOTAÇÃO INICIAL	DOTAÇÃO ATUALIZADA	DESPESAS EMPENHADAS		DESPESAS LIQUIDADAS		INSCRITA EM RESTOS A PAGAR NÃO PROCESSADOS?
			Até o Bimestre (h)	% (h/IVf) x 100	Até o Bimestre (i)	% (i/IVg) x 100	
DESPESAS COM INATIVOS E PENSIONISTAS	0,00	0,00	0,00	0,00	0,00	0,00	0,00
DESPESA COM ASSISTÊNCIA À SAÚDE QUE NÃO ATENDE AO PRINCÍPIO DE ACESSO UNIVERSAL	0,00	0,00	0,00	0,00	0,00	0,00	0,00
DESPESAS CUSTEADAS COM OUTROS RECURSOS	6.066.000,00	8.140.835,52	7.489.014,66	80,28	4.647.375,89	0,00	0,00
Recursos de Transferência do Sistema Único de Saúde - SUS	6.066.000,00	8.140.835,52	7.489.014,66	80,28	4.647.375,89	0,00	0,00
Recursos de Operações de Crédito	0,00	0,00	0,00	0,00	0,00	0,00	0,00
Outros Recursos	0,00	0,00	0,00	0,00	0,00	0,00	0,00

Município do Altinho



RELATÓRIO RESUMIDO DA EXECUÇÃO ORÇAMENTÁRIA DEMONSTRATIVO DAS RECEITAS E DESPESAS COM AÇÕES E SERVIÇOS PÚBLICOS DE SAÚDE ORÇAMENTOS FISCAL E DA SEGURIDADE SOCIAL

Período de referência: Janeiro a Agosto 2019/Bimestre Julho-Agosto

RREO - ANEXO 12 (LC 141/2012, art. 35)


Continuação

							R\$ 1,00
Vigilância Epidemiológica	251.000,00	309.000,00	204.928,95	2,20	154.332,65	2,60	0,00
Alimentação e Nutrição	20.000,00	20.000,00	0,00	0,00	0,00	0,00	0,00
Outras Subfunções	2.380.000,00	1.823.900,00	1.572.514,96	16,86	1.092.350,78	18,43	0,00
Total	11.784.000,00	11.779.000,00	9.328.916,64	100,00	5.926.266,21	100,00	0,00

FONTE: Sistema e-Pública (1729-8946-742). Unidade Responsável: . Data da emissão: 27/09/2019 e hora de emissão: 08:00.

- ¹ Essa linha apresentará valor somente no Relatório Resumido da Execução Orçamentária do último bimestre do exercício.
- ² O valor apresentado na intercessão com a coluna "i" ou com a coluna "h+i" (último bimestre) deverá ser o mesmo apresentado no "total j".
- ³ O valor apresentado na intercessão com a coluna "i" ou com a coluna "h+i" (último bimestre) deverá ser o mesmo apresentado no "total k".
- ⁴ Limite anual mínimo a ser cumprido no encerramento do exercício. Deverá ser informado o limite estabelecido na Lei Orgânica do Município quando o percentual nela estabelecido for superior ao fixado na LC nº 141/2012.
- ⁵ Durante o exercício esse valor servirá para o monitoramento previsto no art. 23 da LC 141/2012.
- ⁶ Nos cinco primeiros bimestres do exercício o acompanhamento será feito com base na despesa liquidada. No último bimestre do exercício, o valor deverá corresponder ao total da despesa empenhada.
- ⁷ Essa coluna poderá ser apresentada somente no último bimestre.

Nota: Este Relatório Resumido de Execução Orçamentária (RREO), relativo ao 4º bimestre, do Poder Executivo do Município de Altinho, concerne ao exercício de 2019, está sendo publicado em 27 de setembro de 2019, no quadro de avisos da Prefeitura Municipal de Altinho - PE, período de publicação 27 de setembro de 2019 à 29 de novembro de 2019, publicado no Sistema de Informações Contábeis e Fiscais do Setor Público Brasileiro - SICONFI, de acordo com o § 1º do artigo 10 da Resolução TC nº 20/2015, bem como publicado no endereço eletrônico http://cloud.publica.inf.br/clientes/altinho_pm/portalthransparencia/, de acordo com os artigos 52 e 54 da Lei Complementar nº. 101/2000 e com o art. 97, inciso I, alínea "b" da Constituição do Estado de Pernambuco.


Orlando José da Silva
Prefeito
775.210.134-68


Fábio André Sarinho de Sousa
CT-CRC-PE-018374/O-0
CPF: 035.982.294-02



Município do Altinho

RELATÓRIO RESUMIDO DA EXECUÇÃO ORÇAMENTÁRIA

PARCERIAS PÚBLICO-PRIVADAS

ORÇAMENTOS FISCAL E DA SEGURIDADE SOCIAL

Período de referência: Janeiro a Agosto 2019/Bimestre Julho-Agosto

RREO - ANEXO 13 (Lei nº 11.079, de 30.12.2004, arts. 22,25 e 28)

R\$ 1,00

IMPACTOS DAS CONTRATAÇÕES DE PPP	REGISTROS EFETUADOS EM 2019										
	No bimestre										Até o bimestre(b)
SALDO TOTAL EM 31/12/2018 (a)	2018	2019	2020	2021	2022	2023	2024	2025	2026	2027	2028
TOTAL DE ATIVOS											
Ativos Constituídos pela SPE											
TOTAL DE PASSIVOS											
Obrigações decorrentes de Ativos Constituídos pela SPE											
Provisões PPP											
Outros Passivos											
ATOS POTENCIAIS PASSIVOS											
Obrigações Contratuais											
Riscos não Provisionados											
Garantias Concedidas											
Outros Passivos Contingentes											
DESPESAS DE PPP											
Do Ente Federado, exceto estatais não dependentes (I)											
Das Estatais Não-Dependentes											
TOTAL DAS DESPESAS											
PPP A CONTRATAR (II)											
RECEITA CORRENTE LÍQUIDA (RCL) (III)											
TOTAL DAS DESPESAS CONSIDERADAS PARA O LIMITE (IV = I + II)											
TOTAL DAS DESPESAS / RCL (%) (V = IV / III)											

FONTE: Sistema e-Pública (1663-6160-712). Unidade Responsável: . Data da emissão: 27/09/2019 e hora de emissão: 08:00.

Nota: Este Relatório Resumido de Execução Orçamentária (RREO), relativo ao 4º bimestre, do Poder Executivo do Município de Altinho, concernente ao exercício de 2019, está sendo publicado em 27 de setembro de 2019, no quadro de avisos da Prefeitura Municipal de Altinho - PE, período de publicação 27 de setembro de 2019 à 29 de novembro de 2019, publicado no Sistema de Informações Contábeis e Fiscais do Setor Público Brasileiro - SICONFI, de acordo com o § 1º do artigo 10 da Resolução TC nº 20/2015, bem como publicado no endereço eletrônico http://cloud.publica.inf.br/clientes/altinho_pm/portaltaltransparencia/, de acordo com os artigos 52 e 54 da Lei Complementar nº. 101/2000 e com o art. 97, inciso I, alínea "b" da Constituição do Estado de Pernambuco.


Orlando José da Silva
 Prefeito
 775.210.134-68


Fábio André Sarinho de Sousa
 CT-CRC-PE-018374/0-0
 CPF: 035.982.294-02

Município do Altinho



RELATÓRIO RESUMIDO DA EXECUÇÃO ORÇAMENTÁRIA DEMONSTRATIVO SIMPLIFICADO DO RELATÓRIO RESUMIDO DA EXECUÇÃO ORÇAMENTÁRIA ORÇAMENTOS FISCAL E DA SEGURIDADE SOCIAL

Período de referência: Janeiro a Agosto 2019/Bimestre Julho-Agosto

LRF, Art. 48 – Anexo 14

Em Reais

BALANÇO ORÇAMENTÁRIO		Até o Bimestre			
RECEITAS					
Previsão Inicial				62.130.000,00	
Previsão Atualizada				62.130.000,00	
Receitas Realizadas				27.610.368,33	
Déficit Orçamentário				0,00	
Saldos de Exercícios Anteriores (Utilizados por Créditos Adicionais)				0,00	
DESPESAS					
Dotação Inicial				61.660.000,00	
Créditos Adicionais				26.000,00	
Dotação Atualizada				61.686.000,00	
Despesas Empenhadas				44.058.989,12	
Despesas Liquidadas				26.849.461,17	
Despesas Pagas				24.479.463,20	
Superávit Orçamentário				760.907,16	
DESPESAS POR FUNÇÃO/SUBFUNÇÃO		Até o Bimestre			
Despesas Empenhadas		44.058.989,12			
Despesas Liquidadas		26.849.461,17			
RECEITA CORRENTE LÍQUIDA – RCL		Até o Bimestre			
Receita Corrente Líquida		39.046.556,30			
RECEITAS E DESPESAS DOS REGIMES DE PREVIDÊNCIA DOS SERVIDORES		Até o Bimestre			
Regime Próprio de Previdência dos Servidores - PLANO PREVIDENCIÁRIO					
Receitas Previdenciárias Realizadas		386.828,30			
Despesas Previdenciárias Liquidadas		73.573,74			
Resultado Previdenciário		313.254,56			
Regime Próprio de Previdência dos Servidores - PLANO FINANCEIRO					
Receitas Previdenciárias Realizadas		1.776.911,83			
Despesas Previdenciárias Liquidadas		4.867.227,47			
Resultado Previdenciário		-3.090.315,64			
RESULTADOS PRIMÁRIO E NOMINAL		Meta Fixada no AMF da LDO (a)	Resultado Apurado Até o Bimestre (b)	% em Relação à Meta (b/a)	
Resultado Primário - Acima da Linha		360.000,00	712.568,04	197,94	
Resultado Nominal - Acima da Linha		-1.110.000,00	667.900,39	-60,17	
RESTOS A PAGAR POR PODER E MINISTÉRIO PÚBLICO		Inscrição	Cancelamento Até o Bimestre	Pagamento Até o Bimestre	Saldo a Pagar
RESTOS A PAGAR PROCESSADOS		5.644.666,12	0,00	2.002.731,34	3.641.934,78
Poder Executivo		5.644.666,12	0,00	2.002.731,34	3.641.934,78
Poder Legislativo		0,00	0,00	0,00	0,00
RESTOS A PAGAR NÃO PROCESSADOS		2.900.030,83	25.050,69	1.454.558,50	1.420.421,64
Poder Executivo		2.900.030,83	25.050,69	1.454.558,50	1.420.421,64
Poder Legislativo		0,00	0,00	0,00	0,00
TOTAL		8.544.696,95	25.050,69	3.457.289,84	5.062.356,42
DESPESAS COM MANUTENÇÃO E DESENVOLVIMENTO DO ENSINO		Valor Apurado Até o Bimestre	Limites Constitucionais Anuais		
			% Mínimo a Aplicar no Exercício	% Aplicado Até o Bimestre	
Mínimo Anual de 25% das Receitas de impostos em MDE		4.787.271,11	25,00	27,48	
Mínimo Anual de 60% do FUNDEB na Remuneração do Magistério com Educação Infantil e Ensino Fundamental		4.956.777,09	60,00	82,09	
Complementação da União ao FUNDEB		341.925,63	10,00	6,00	
DESPESAS COM AÇÕES E SERVIÇOS PÚBLICOS DE SAÚDE		Valor Apurado Até o Bimestre	Limite Constitucional Anual		
			% Mínimo a Aplicar no Exercício	% Aplicado Até o Bimestre	
Despesas com Ações e Serviços Públicos de Saúde executadas com recursos de impostos		1.278.890,32	15,00	7,69	
DESPESAS DE CARÁTER CONTINUADO DERIVADAS DE PPP		Valor Apurado no Exercício Corrente			
Total das Despesas/RCL (%)		0,00			

Orlando José da Silva
Prefeito
775 210.134-68

Orlando José da Silva
Prefeito
775 210.134-68

Município do Altinho



RELATÓRIO RESUMIDO DA EXECUÇÃO ORÇAMENTÁRIA
DEMONSTRATIVO SIMPLIFICADO DO RELATÓRIO RESUMIDO DA EXECUÇÃO ORÇAMENTÁRIA
ORÇAMENTOS FISCAL E DA SEGURIDADE SOCIAL

Período de referência: Janeiro a Agosto 2019/Bimestre Julho-Agosto

Continuação

Em Reais

LRF, Art. 48 – Anexo 14

FONTE: Sistema e-Pública (1910-0961-456). Unidade Responsável: . Data da emissão: 27/09/2019 e hora de emissão: 08:01.

1 Serão demonstradas as projeções do exercício anterior ao de referência.

Nota: Este Relatório Resumido de Execução Orçamentária (RREO), relativo ao 4º bimestre, do Poder Executivo do Município de Altinho, concenente ao exercício de 2019, está sendo publicado em 27 de setembro de 2019, no quadro de avisos da Prefeitura Municipal de Altinho – PE, período de publicação 27 de setembro de 2019 à 29 de novembro de 2019, publicado no Sistema de Informações Contábeis e Fiscais do Setor Público Brasileiro - SICONFI, de acordo com o § 1º do artigo 10 da Resolução TC nº 20/2015, bem como publicado no endereço eletrônico http://cloud publica.inf.br/clientes/altinho_pm/portalttransparencia/, de acordo com os artigos 52 e 54 da Lei Complementar nº. 101/2000 e com o art. 97, inciso I, alínea "b" da Constituição do Estado de Pernambuco.


Orlando José da Silva
Prefeito
775.210.134-68


Fábio André Sarrinho de Sousa
CT-CRC-PE-018374/0-0
CPF: 035.982.294-02